



11.09.2024

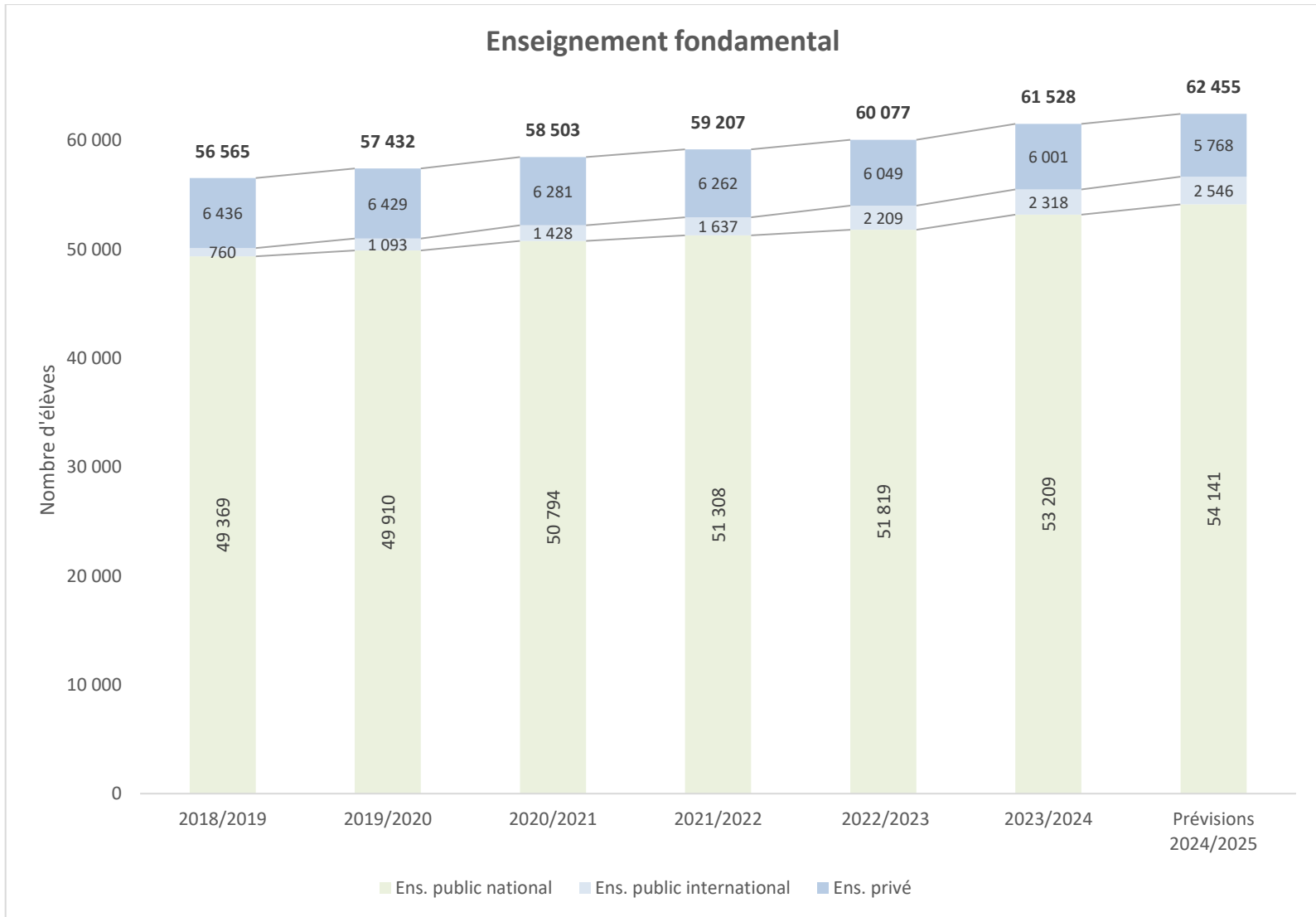
## LES CHIFFRES DE LA RENTRÉE 2024/2025

### CONTENU

1.	Nombre d'élèves : Enseignement fondamental .....	2
2.	Nombre d'élèves : Enseignement Secondaire* .....	4
3.	Effectifs des lycées prévus pour la rentrée 2024/2025 * .....	6
4.	Écoles privées * .....	7
5.	Total général des élèves .....	8
6.	Nombre d'enseignants .....	9
7.	Places dans les structures d'éducation et d'accueil.....	10
8.	Bénéficiaires du Chèque-service accueil (CSA).....	11

## 1. NOMBRE D'ELEVES : ENSEIGNEMENT FONDAMENTAL

		2018/2019	2019/2020	2020/2021	2021/2022	2022/2023	2023/2024	Prévisions 2024/2025
<b>Enseignement public</b>	appliquant les programmes officiels du ministère de l'Éducation nationale	49 369	49 910	50 794	51 308	51 819	53 209	54 141
	appliquant un programme international	760	1 093	1 428	1 637	2 209	2 318	2 546
<b>Total enseignement public</b>		<b>50 129</b>	<b>51 003</b>	<b>52 222</b>	<b>52 945</b>	<b>54 028</b>	<b>55 527</b>	<b>56 687</b>
<b>Enseignement privé</b>	appliquant les programmes officiels du ministère de l'Éducation nationale	115	105	96	101	107	95	91
	appliquant un autre programme	6 321	6 324	6 185	6 161	5 942	5 906	5 677
<b>Total enseignement privé</b>		<b>6 436</b>	<b>6 429</b>	<b>6 281</b>	<b>6 262</b>	<b>6 049</b>	<b>6 001</b>	<b>5 768</b>
<b>TOTAL</b>		<b>56 565</b>	<b>57 432</b>	<b>58 503</b>	<b>59 207</b>	<b>60 077</b>	<b>61 528</b>	<b>62 455</b>

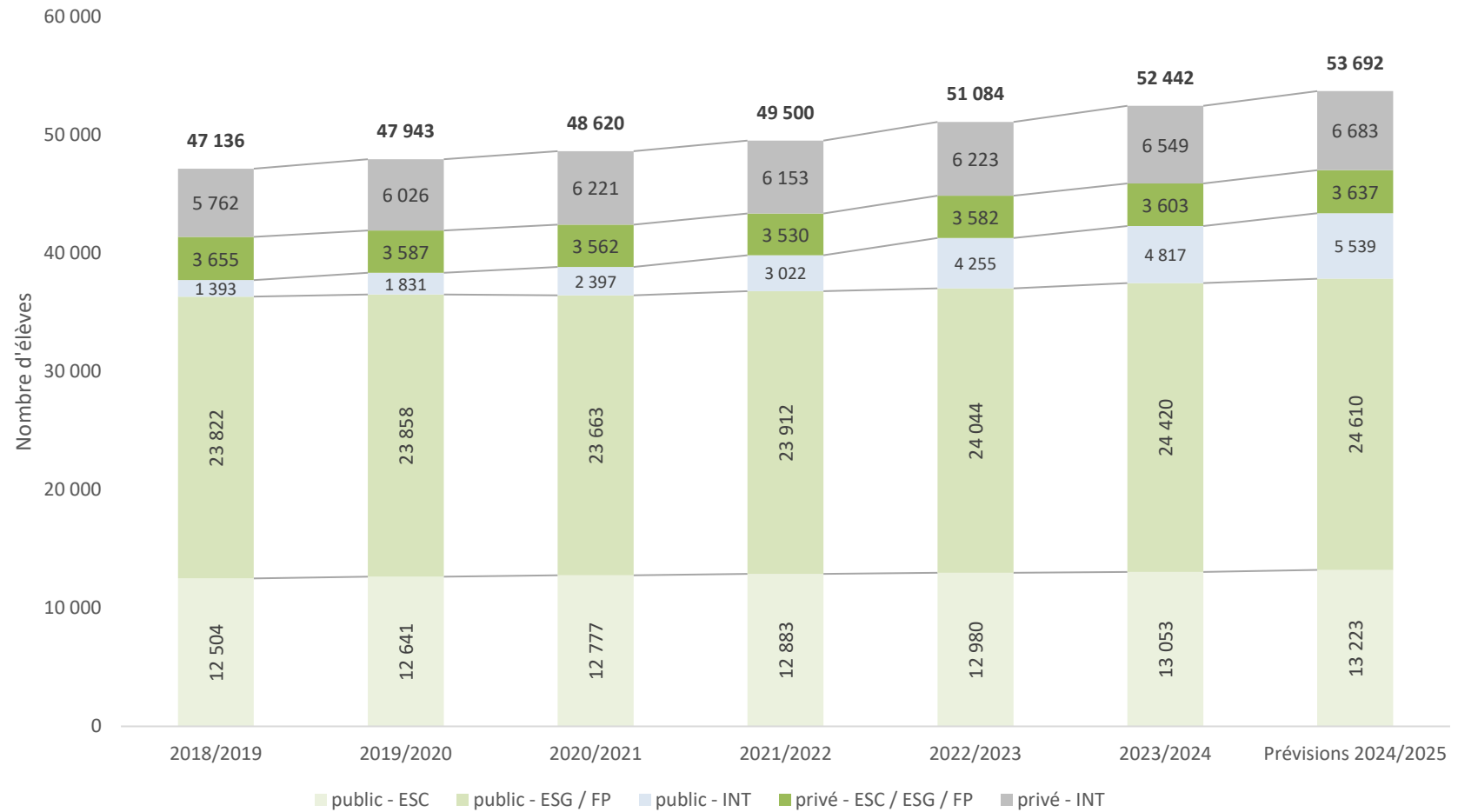


## 2. NOMBRE D'ELEVES : ENSEIGNEMENT SECONDAIRE\*

			2018/2019	2019/2020	2020/2021	2021/2022	2022/2023	2023/2024	Prévisions 2024/2025
<b>Enseignement public</b>	appliquant les programmes officiels du ministère de l'Éducation nationale	enseignement secondaire classique	12 504	12 641	12 777	12 883	12 980	13 053	13 223
		enseignement secondaire général / formation professionnelle	23 822	23 858	23 663	23 912	24 044	24 420	24 610
	appliquant un programme international	enseignement secondaire	1 393	1 831	2 397	3 022	4 255	4 817	5 539
<b>Total enseignement public</b>			<b>37 719</b>	<b>38 330</b>	<b>38 837</b>	<b>39 817</b>	<b>41 279</b>	<b>42 290</b>	<b>43 372</b>
<b>Enseignement privé</b>	appliquant les programmes officiels du ministère de l'Éducation nationale	enseignement secondaire classique	261	266	261	270	292	293	293
		enseignement secondaire général / formation professionnelle	3 394	3 321	3 301	3 260	3 290	3 310	3 344
	appliquant un autre programme	enseignement secondaire	5 762	6 026	6 221	6 153	6 223	6 549	6 683
<b>Total enseignement privé</b>			<b>9 417</b>	<b>9 613</b>	<b>9 783</b>	<b>9 683</b>	<b>9 805</b>	<b>10 152</b>	<b>10 320</b>
<b>TOTAL</b>			<b>47 136</b>	<b>47 943</b>	<b>48 620</b>	<b>49 500</b>	<b>51 084</b>	<b>52 442</b>	<b>53 692</b>

\*sans adultes

## Enseignement secondaire



### 3. EFFECTIFS DES LYCEES PREVUS POUR LA RENTREE 2024/2025 \*

Secteur	Établissement	Ens.sec. classique	Ens. sec. général / form. prof.	Programme international	Total
Public	Atert-Lycée Redange	582	837		1 419
	Athénée de Luxembourg	1 282	30	221	1 533
	Bouneweger Lycée Luxembourg		1 054		1 054
	Deutsch-Luxemburgisches Schengen-Lyzeum Perl	736	99		835
	École de Commerce et de Gestion	56	364		420
	École d'Hôtellerie et de Tourisme du Luxembourg		340		340
	Ecole Internationale Differdange et Esch-sur-Alzette			1 510	1 510
	Ecole internationale Gaston Thorn		65	406	471
	École Internationale Mersch Anne Beffort		38	336	374
	Ecole internationale Mondorf-les-Bains			328	328
	Lënster Lycée International School	15	471	868	1 354
	Lycée Aline Mayrisch	1 088	275		1 363
	Lycée Bel-Val	57	1 375		1 432
	Lycée classique de Diekirch	954	304		1 258
	Lycée classique d'Echternach	673	490		1 163
	Lycée de Garçons de Luxembourg	1 012	34		1 046
	Lycée de Garçons d'Esch-sur-Alzette	834	30		864
	Lycée des Arts et Métiers	92	1 429		1 521
	Lycée du Nord	285	890		1 175
	Lycée Edward Steichen	217	324	577	1 118
	Lycée Ermesinde	566	206		772
	Lycée Guillaume Kroll	85	1 768		1 853
	Lycée Hubert-Clément	957	26		983
	Lycée Josy Barthel	281	808		1 089
	Lycée Mathias-Adam	62	1 928	24	2 014
	Lycée Michel Lucius		517	1 082	1 599
	Lycée Michel-Rodange	1 550	18		1 568
	Lycée Nic-Biever	376	1 318		1 694
	Lycée Robert-Schuman	772	46		818
	Lycée technique agricole		569		569
	Lycée technique de Lallange	9	1 527		1 536
	Lycée technique d'Ettelbruck		1 539	19	1 558
	Lycée Technique du Centre	32	1 992	168	2 192
	Lycée Technique pour Professions de Santé		936		936
	Lycée Technique pour professions éducatives et sociales		943		943
	Maacher Lycée	186	1 038		1 224
	Nordstad-Lycée	40	624		664
	Sportlycée Luxembourg	424	60		484
	Centre de logopédie		6		6
	Centre national de formation professionnelle continue Esch/Alzette		184		184
	Centre national de formation professionnelle continue Ettelbruck		91		91
Centre socio-éducatif de l'Etat		17		17	
	<b>Total</b>	<b>13 223</b>	<b>24 610</b>	<b>5 539</b>	<b>43 372</b>
Privé**	École Privée Fieldgen	293	1 322		1 615
	Lycée Privé Emile Metz		502		502
	École Privée Marie-Consolatrice		459		459
	École Privée Notre-Dame Sainte-Sophie		34	153	187
	École Privée Sainte-Anne		1 027		1 027
	<b>Total privé</b>	<b>293</b>	<b>3 344</b>	<b>153</b>	<b>3 790</b>
<b>Total</b>		<b>13 516</b>	<b>27 954</b>	<b>5 692</b>	<b>47 162</b>

\* Sans adultes et sans les classes internationales de l'enseignement primaire offertes dans certains lycées

\*\* écoles privées qui suivent les programmes officiels du MENJE

#### 4. ÉCOLES PRIVEES \*

	2021/2022				2022/2023				2023/2024				Prévisions 2024/2025			
	PRE	PRI	SEC	TOT	PRE	PRI	SEC	TOT	PRE	PRI	SEC	TOT	PRE	PRI	SEC	TOT
Écoles européennes	554	2 126	3 273	<b>5 953</b>	533	2 077	3 344	<b>5 954</b>	480	2 083	3 521	<b>6 084</b>	443	1 957	3 607	<b>6 007</b>
Ecole Charlemagne	35	79		<b>114</b>	34	80		<b>114</b>	33	80		<b>113</b>	28	80		<b>108</b>
École maternelle Mini Collège	30			<b>30</b>	28			<b>28</b>	28			<b>28</b>	28			<b>28</b>
École maternelle les Poussins	21			<b>21</b>	33			<b>33</b>	15			<b>15</b>	10			<b>10</b>
École Maria Montessori	41	56		<b>97</b>	47	50		<b>97</b>	55	42		<b>97</b>	54	43		<b>97</b>
International Montessori School	25	32		<b>57</b>	22	21		<b>43</b>	16	27		<b>43</b>	22	28		<b>50</b>
École Privée Notre-Dame	171	356	111	<b>638</b>	168	319	84	<b>571</b>	179	348	134	<b>661</b>	186	353	153	<b>692</b>
International School of Luxembourg	91	521	740	<b>1 352</b>	144	431	773	<b>1 348</b>	138	437	785	<b>1 360</b>	131	431	782	<b>1 344</b>
Lycée Vauban	285	723	1 559	<b>2 567</b>	278	718	1 514	<b>2 510</b>	286	740	1 578	<b>2 604</b>	282	731	1 606	<b>2 619</b>
Over the rainbow	71	108	22	<b>201</b>	73	105	27	<b>205</b>	73	88	45	<b>206</b>	60	84	45	<b>189</b>
Scuola materna italiana	26			<b>26</b>	27			<b>27</b>	27			<b>27</b>	28			<b>28</b>
St Georges	137	416	326	<b>879</b>	131	389	342	<b>862</b>	109	390	345	<b>844</b>	86	402	355	<b>843</b>
Waldorfschoul Lëtzebuerg	93	164	122	<b>379</b>	87	147	139	<b>373</b>	89	143	141	<b>373</b>	80	130	135	<b>345</b>
<b>TOTAL des élèves</b>	<b>1 580</b>	<b>4 581</b>	<b>6 153</b>	<b>12 314</b>	<b>1 605</b>	<b>4 337</b>	<b>6 223</b>	<b>12 165</b>	<b>1 528</b>	<b>4 378</b>	<b>6 549</b>	<b>12 455</b>	<b>1 438</b>	<b>4 239</b>	<b>6 683</b>	<b>12 360</b>

\* écoles privées qui ne suivent pas les programmes officiels du MENJE

PRE = éducation préscolaire

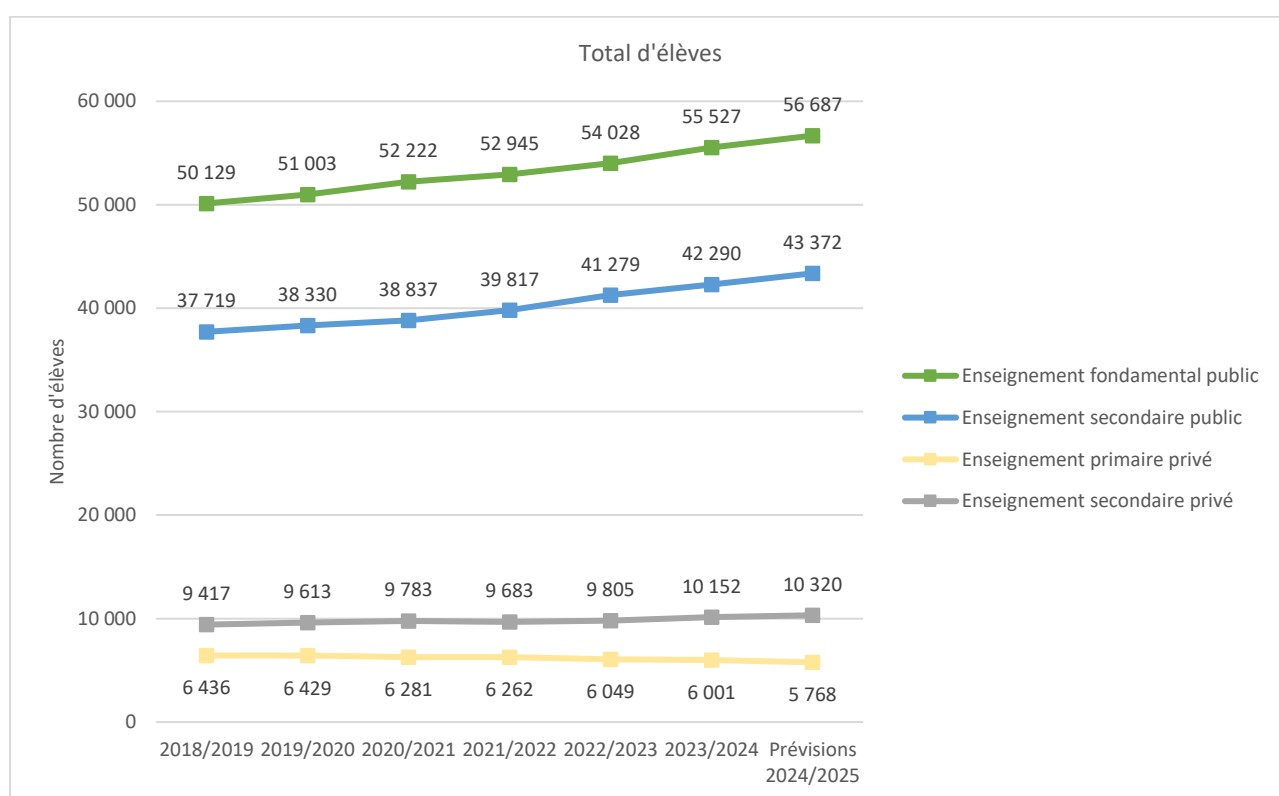
PRI = enseignement primaire

SEC = enseignement secondaire

TOT = Total

## 5. TOTAL GENERAL DES ELEVES

	2018/2019	2019/2020	2020/2021	2021/2022	2022/2023	2023/2024	Prévisions 2024/2025
Enseignement fondamental public	50 129	51 003	52 222	52 945	54 028	55 527	56 687
Enseignement secondaire public	37 719	38 330	38 837	39 817	41 279	42 290	43 372
Enseignement primaire privé	6 436	6 429	6 281	6 262	6 049	6 001	5 768
Enseignement secondaire privé	9 417	9 613	9 783	9 683	9 805	10 152	10 320
<b>Total enseignement fondamental et secondaire public et privé</b>	<b>103 701</b>	<b>105 375</b>	<b>107 123</b>	<b>108 707</b>	<b>111 161</b>	<b>113 970</b>	<b>116 147</b>
Formation des adultes	27 500	28 000	33 673	31 487	36 417	37 253	40 300
Institut national des langues	15 500	16 776	15 334	15 141	15 284	16 701	17 600
<b>TOTAL des élèves</b>	<b>146 701</b>	<b>150 151</b>	<b>156 130</b>	<b>155 335</b>	<b>162 862</b>	<b>167 924</b>	<b>174 047</b>





## 6. NOMBRE D'ENSEIGNANTS

### Enseignement fondamental public: prévision 2024/2025

	Total	Fonctionnaires	Employé(e)s de l'État - CDI	Employé(e)s de l'État - CDD
Instituteurs et institutrices admis(es) à la fonction*)	5625	5625		
Chargé(e)s membres de la réserve de suppléants	623		623	
Chargée(e) remplaçant(e)s	190			190
<b>Total</b>	<b>6438</b>	<b>5625</b>	<b>623</b>	<b>190</b>
		87.4%	9.7%	2.9%

\*) Les instituteurs et institutrices de la voie de préparation de l'enseignement secondaire figurent dans les chiffres de l'enseignement secondaire public. Sans les départs à la retraite effectifs pendant l'année scolaire.

Répartition par sexe	
F	M
81.1%	18.9%

### Enseignement secondaire public: prévisions 2024/2025

	TOTAL **)	Fonctionnaires	Employé(e)s de l'État - CDI	Employé(e)s de l'État - CDD
		4039	1848	95
	5982	67.5%	30.9%	1.6%

\*\*) Inclut environ 350 instituteurs et institutrices de la voie de préparation figurant avant la publication « Chiffres de la rentrée 2024/2025 » dans les chiffres du l'enseignement fondamental

Répartition par sexe	
F	M
55.1%	44.9%

## 7. PLACES DANS LES STRUCTURES D'EDUCATION ET D'ACCUEIL

Nombre de places agréées au 31 décembre de chaque année

**Note** : Une même place peut être occupée par plusieurs enfants à des plages horaires différentes.

	2021	2022	2023	Différence de 2022 à 2023	Evolution de 2022 à 2023
<b>Services d'éducation et d'accueil</b> (Maisons relais, foyers de jour, crèches et garderies) <b>conventionnés</b>	43.777 places	45.718 places	49.002	+ 3.284	+ 7.2%
<b>Services d'éducation et d'accueil</b> (Foyers de jour, crèches et garderies) <b>non conventionnés</b>	15.995 places	16.760 places	17.504	+ 744	+ 4.4%
<b>Mini-crèches</b>	22	22	55	+ 33	+ 150 %
<b>Assistance parentale</b>	2.164 places	1.924 places	1.839	- 85	- 4.4%
<b>TOTAL</b>	<b>61.958 places</b>	<b>64.424 places</b>	<b>68.400 places</b>	<b>+ 3.976 places</b>	<b>+ 6.2%</b>

Note : Une même place peut être occupée par plusieurs enfants à des plages horaires différentes.

Source : rapport d'activité 2023

## 8. BENEFICIAIRES DU CHEQUE-SERVICE ACCUEIL (CSA)

**Nombre d'enfants bénéficiaires du CSA, accueillis dans un service d'éducation et d'accueil ou chez un assistant parental, au mois de décembre de chaque année**

	2019		2020		2021		2022		2023	
	Résidents	Frontaliers	Résidents	Frontaliers	Résidents	Frontaliers	Résidents	Frontaliers	Résidents	Frontaliers
Nombre d'enfants bénéficiaires du CSA	<b>51.077</b>	<b>2.347</b>	<b>49.035</b>	<b>2.559</b>	<b>51.862</b>	<b>2.920</b>	<b>55.593</b>	<b>3.301</b>	<b>57.981</b>	<b>3.581</b>
En % de la population totale	<b>58,7 %</b>	-	<b>55,7 %</b>	-	<b>58,2 %</b>	-	<b>61,2 %</b>	-	<b>63,4 %</b>	-

Sources : données de la facturation du Chèque-service Accueil, MENJE ; STATEC, Etat de la population.

Le nombre d'enfants bénéficiaires du CSA a augmenté de manière constante depuis sa mise en place, à l'exception de 2020 où ce nombre a diminué de 1.830, soit une baisse de 3,4 %. La pandémie de COVID-19 explique sans doute cette diminution.

En décembre 2023, le nombre d'enfants bénéficiaires du CSA résidant au Grand-duché de Luxembourg représente 63% de la population des enfants éligibles.