



11.09.2023

LES CHIFFRES DE LA RENTRÉE 2023/2024

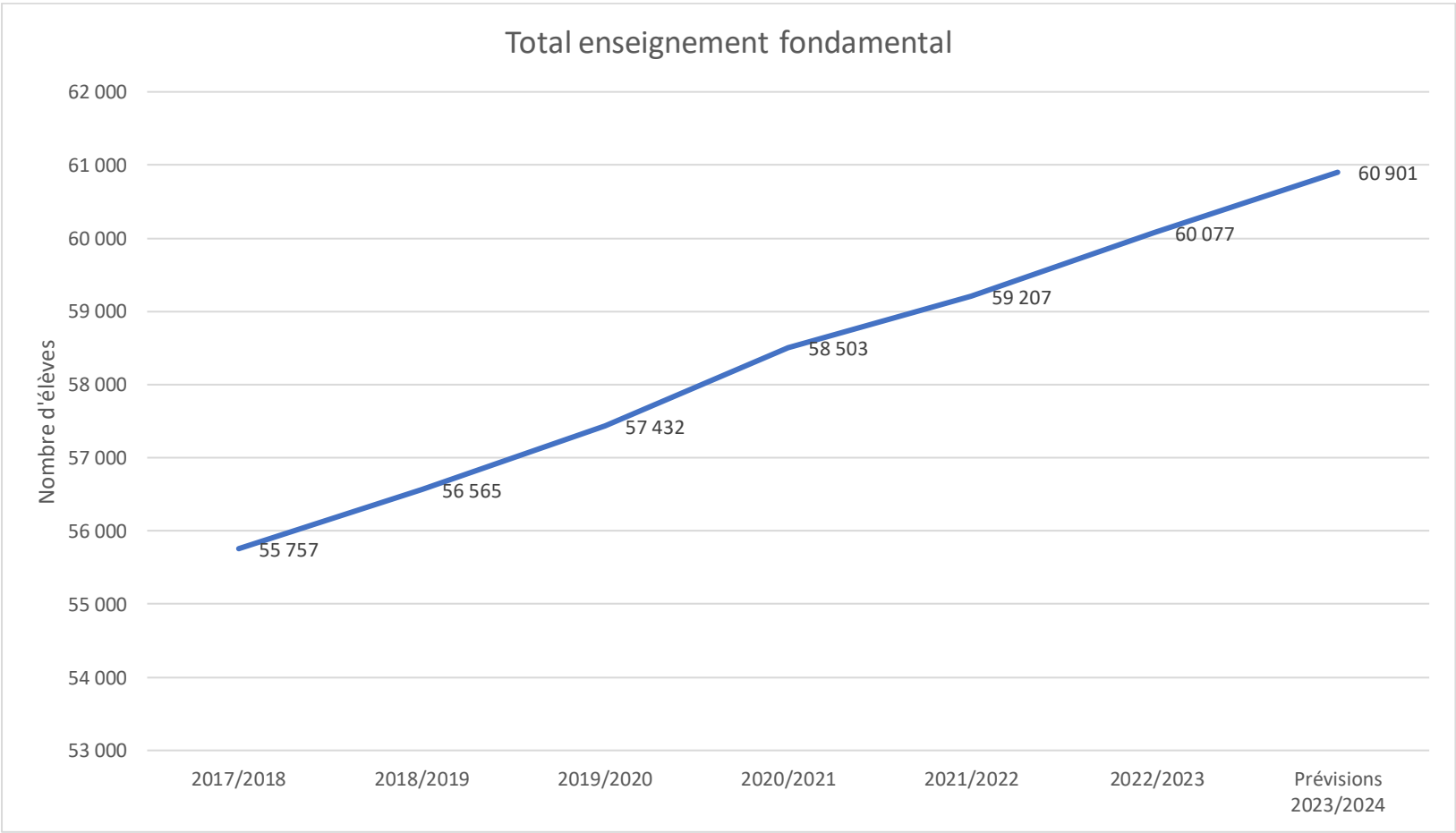
CONTENU

1. Nombre d'élèves : Enseignement fondamental	2
2. Nombre d'élèves : Enseignement secondaire	4
3. Effectifs des lycées prévus pour la rentrée 2023/2024 *	6
4. Écoles privées *	7
5. Total général des élèves	8
6. Nombre d'enseignants	9
7. Places dans les structures d'éducation et d'accueil	10
8. Bénéficiaires du Chèque-service accueil (CSA)	11

1. NOMBRE D'ELEVES : ENSEIGNEMENT FONDAMENTAL

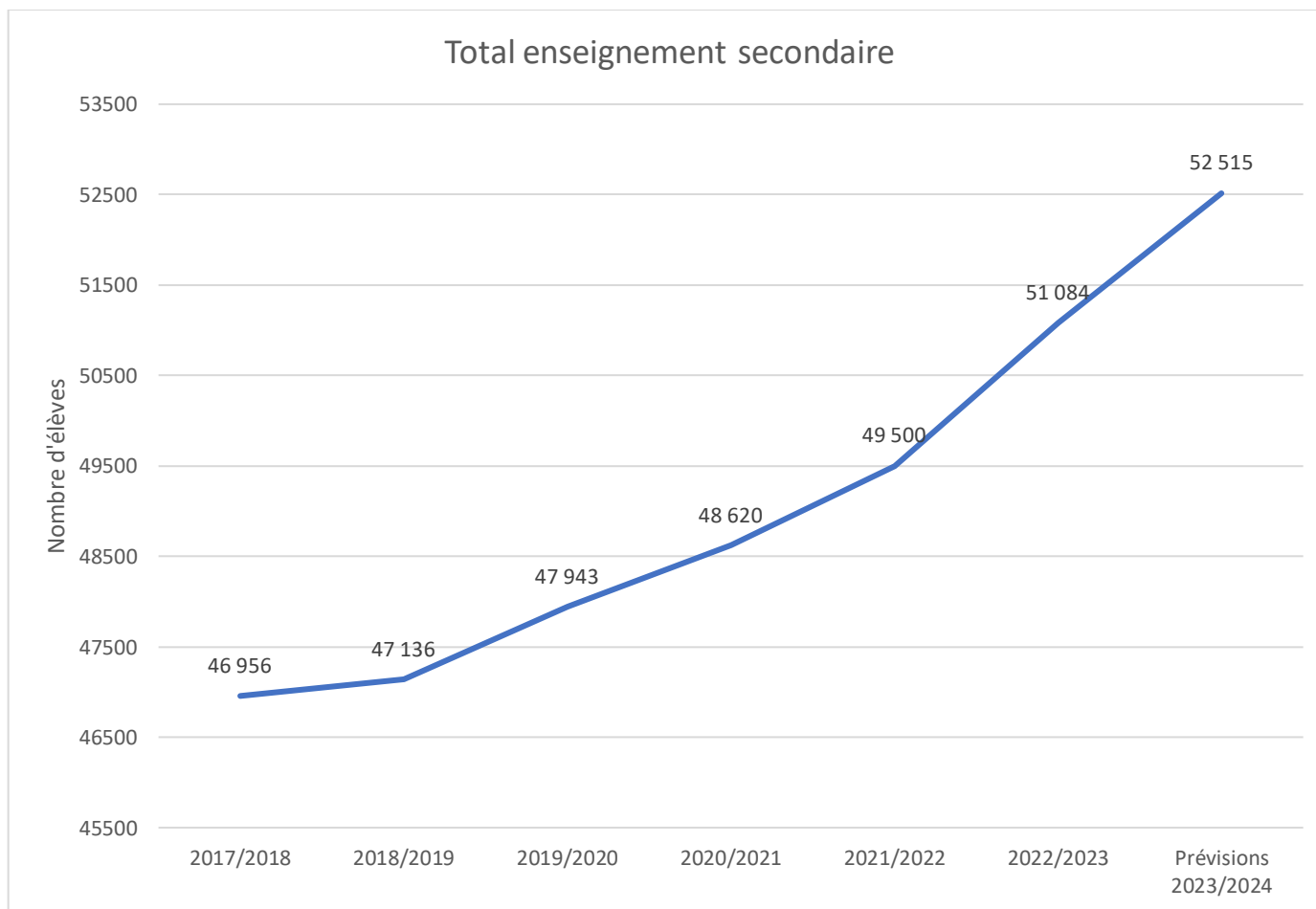
		2017/2018	2018/2019	2019/2020	2020/2021	2021/2022	2022/2023	Prévisions 2023/2024
Enseignement public	appliquant les programmes officiels du ministère de l'Éducation nationale	48712	49369	49910	50794	51308	51 819	52 616
	appliquant un programme international	475	760	1093	1428	1 637	2 209	2 433
Total enseignement public		49 187	50 129	51 003	52 222	52 945	54 028	55 049
Enseignement privé	appliquant les programmes officiels du ministère de l'Éducation nationale	115	115	105	96	101	107	103
	appliquant un autre programme	6 455	6 321	6 324	6 185	6 161	5 942	5 749
Total enseignement privé		6 570	6 436	6 429	6 281	6 262	6 049	5 852
TOTAL		55 757	56 565	57 432	58 503	59 207	60 077	60 901

Total enseignement fondamental



2. NOMBRE D'ÉLÈVES : ENSEIGNEMENT SECONDAIRE

			2017/2018	2018/2019	2019/2020	2020/2021	2021/2022	2022/2023	Prévisions 2023/2024
Enseignement public	appliquant les programmes officiels du ministère de l'Éducation nationale	enseignement secondaire classique	12 549	12 504	12 641	12 777	12 883	12 980	13 177
		enseignement secondaire général	23 930	23 822	23 858	23 663	23 912	24 044	24 547
	appliquant un programme international	enseignement secondaire	1 146	1 393	1 831	2 397	3 022	4 255	4 771
Total enseignement public			37 625	37 719	38 330	38 837	39 817	41 279	42 495
Enseignement privé	appliquant les programmes officiels du Ministère de l'Éducation nationale	enseignement secondaire classique	251	261	266	261	270	292	292
		enseignement secondaire général	3 383	3 394	3 321	3 301	3 260	3 290	3 275
	appliquant un autre programme	enseignement secondaire	5 697	5 762	6 026	6 221	6 153	6 223	6 453
Total enseignement privé			9 331	9 417	9 613	9 783	9 683	9 805	10 020
TOTAL			46 956	47 136	47 943	48 620	49 500	51 084	52 515



3. EFFECTIFS DES LYCÉES PRÉVUS POUR LA RENTRÉE 2023/2024 *

Secteur	Établissement	Ens.sec. classique	Ens. sec. général / form. prof.	Programme international	Total
Public	Atert-Lycée Redange	576	882		1 458
	Athénée de Luxembourg	1 324	23	210	1 557
	Deutsch-Luxemburgisches Schengen-Lyzeum Perl	791	86		877
	École de Commerce et de Gestion	34	316		350
	École d'Hôtellerie et de Tourisme du Luxembourg		314		314
	Ecole internationale de Differdange et Esch-sur-Alzette			1 352	1 352
	École internationale Gaston Thorn		45	271	316
	École internationale Mersch Anne Beffort		38	230	268
	Ecole internationale Mondorf-les-Bains			294	294
	Lënster Lycée International School	36	530	719	1 285
	Lycée Aline-Mayrisch	1 060	275		1 335
	Lycée Bel-Val	44	1 323		1 367
	Lycée classique de Diekirch	936	282		1 218
	Lycée classique d'Echternach	716	460		1 176
	Lycée de garçons de Luxembourg	957	33		990
	Lycée de Garçons d'Esch-sur-Alzette	876	20		896
	Lycée des Arts et Métiers	96	1 467		1 563
	Lycée du Nord	245	877		1 122
	Lycée Edward Steichen	210	358	481	1 049
	Lycée Ermesinde	500	194		694
	Lycée Guillaume Kroll	104	1 711		1 815
	Lycée Hubert-Clément	1 010	33		1 043
	Lycée Josy Barthel	310	891		1 201
	Lycée Mathias-Adam	63	1 970	14	2 047
	Lycée Michel Lucius		610	1 017	1 627
	Lycée Michel-Rodange	1 464	29		1 493
	Lycée Nic-Biever	380	1 346		1 726
	Lycée Robert-Schuman	770	43		813
	Lycée technique agricole		557		557
	Lycée technique de Bonnevoie		1 294		1 294
	Lycée technique de Lallange	22	1 480		1 502
	Lycée technique d'Ettelbruck		1 510	8	1 518
	Lycée Technique du Centre	30	1 893	175	2 098
	Lycée Technique pour Professions de Santé		866		866
	Lycée Technique pour professions éducatives et sociales		900		900
	Maacher Lycée	174	1 018		1 192
	Nordstad-Lycée	39	554		593
	Sportlycée Luxembourg	410	69		479
	Centre de logopédie		11		11
	Centre national de formation professionnelle continue Esch/Alzette		148		148
Centre national de formation professionnelle continue Ettelbruck		74		74	
Centre socio-éducatif de l'Etat		17		17	
	TOTAL	13 177	24 547	4 771	42 495
Privé**	École Privée Fieldgen	292	1277		1569
	Lycée Privé Emile Metz		453		453
	École Privée Marie-Consolatrice		440		440
	École Privée Notre-Dame Sainte-Sophie		50	134	184
	École Privée Sainte-Anne		1055		1055
	Total privé	292	3 275	134	3701
Total		13 469	27 822	4 905	46 196

* sans les classes internationales de l'enseignement primaire offertes dans certains lycées

** écoles privées qui suivent les programmes officiels du MENJE

4. ÉCOLES PRIVÉES *

	2020/2021				2021/2022				2022/2023				Prévisions 2023/2024			
	PRE	PRI	SEC	TOT	PRE	PRI	SEC	TOT	PRE	PRI	SEC	TOT	PRE	PRI	SEC	TOT
Écoles européennes	571	2202	3207	5980	554	2126	3273	5953	533	2077	3344	5954	443	1972	3432	5847
Ecole Charlemagne	34	77		111	35	79		114	34	80		114	33	81		114
École GrandJean			137	137												
École maternelle Mini Collège	25			25	30			30	28			28	28			28
École maternelle les Poussins	31			31	21			21	33			33	30			30
École Maria Montessori	52	45		97	41	56		97	47	50		97	54	43		97
International Montessori School	4	25		29	25	32		57	22	21		43	14	27		41
École Privée Notre-Dame	175	346	103	624	171	356	111	638	168	319	84	571	180	355	134	669
International School of Luxembourg	169	421	766	1356	91	521	740	1352	144	431	773	1348	131	420	773	1324
Lycée Vauban	291	718	1534	2543	285	723	1559	2567	278	718	1514	2510	286	741	1591	2618
Over the rainbow	65	106	21	192	71	108	22	201	73	105	27	205	68	90	42	200
Scuola materna italiana	19			19	26			26	27			27	27			27
St Georges	135	416	326	877	137	416	326	879	131	389	342	862	103	391	344	838
Waldorfschoul Lëtzebuerg	89	169	127	385	93	164	122	379	87	147	139	373	89	143	137	369
TOTAL des élèves	1660	4525	6221	12406	1580	4581	6153	12314	1605	4337	6223	12165	1486	4263	6453	12202

* écoles privées qui ne suivent pas les programmes officiels du MENJE

PRE = éducation préscolaire

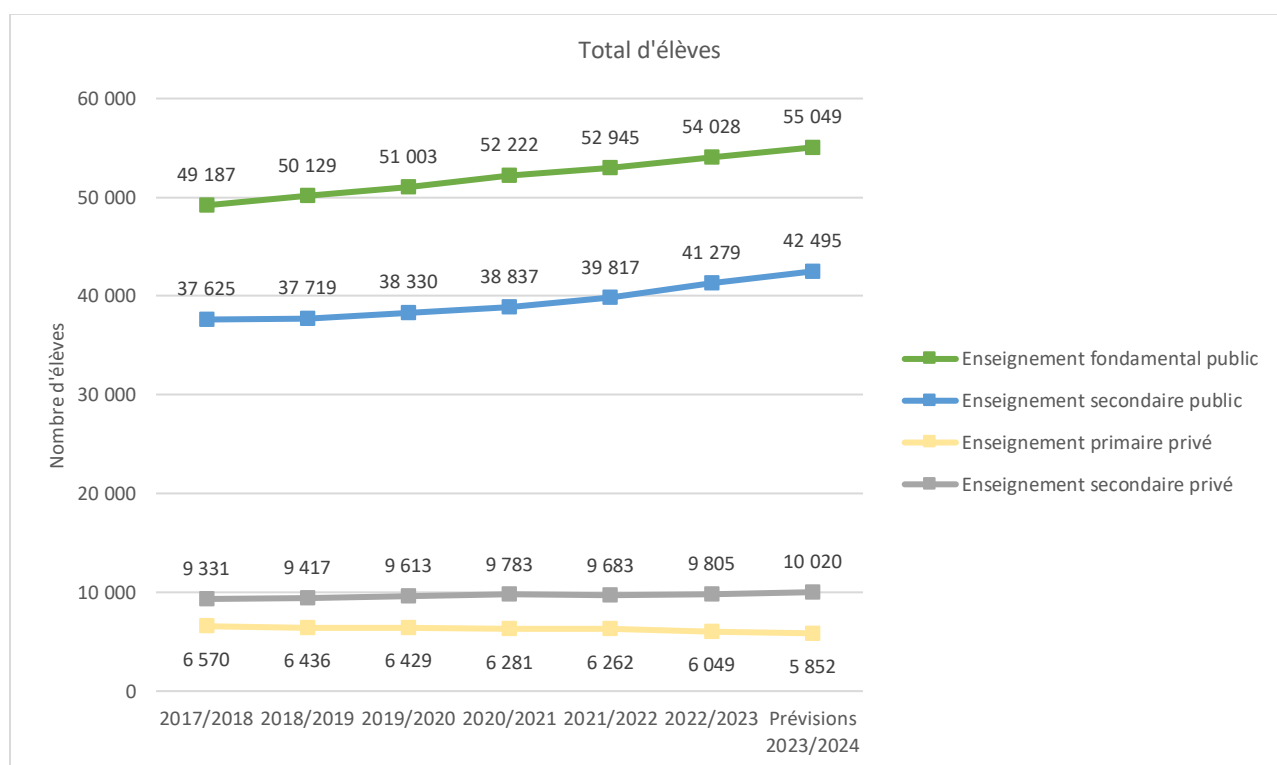
PRI = enseignement primaire

SEC = enseignement secondaire

TOT = Total

5. TOTAL GÉNÉRAL DES ÉLÈVES

	2017/2018	2018/2019	2019/2020	2020/2021	2021/2022	2022/2023	Prévisions 2023/2024
Enseignement fondamental public	49 187	50 129	51 003	52 222	52 945	54 028	55 049
Enseignement secondaire public	37 625	37 719	38 330	38 837	39 817	41 279	42 495
Enseignement primaire privé	6 570	6 436	6 429	6 281	6 262	6 049	5 852
Enseignement secondaire privé	9 331	9 417	9 613	9 783	9 683	9 805	10 020
Total enseignement fondamental et secondaire public et privé	102 713	103 701	105 375	107 123	108 707	111 161	113 416
Formation des adultes	26 658	27 500	28 000	33 673	31 487	36 417	38 000
Institut national des langues	14 731	15 500	16 776	15 334	15 141	15 284	16 500
TOTAL des élèves	144 102	146 701	150 151	156 130	155 335	162 862	167 916



6. NOMBRE D'ENSEIGNANTS

Enseignement fondamental public: prévision 2023/2024

	Total	Fonctionnaires	CDI	CDD
Instituteurs et institutrices admis(es) à la fonction*)	5855	5855		
Chargé(e)s membres de la réserve de suppléants	749		749	
Chargée(e) remplaçant(e)s	120			120
Total	6724	5855	749	120
		87.1%	11.1%	1.8%

*) Dont environ 340 affectés dans l'enseignement préparatoire. Sans les départs à la retraite effectifs pendant l'année scolaire.

Répartition par sexe

F	M
80.1%	19.9%

Enseignement secondaire public: prévisions 2023/2024

		Fonctionnaires	CDI	CDD
TOTAL	5480	3646	1729	105
		66.5%	31.6%	1.9%

Répartition par sexe

F	M
55.2%	44.8%

7. PLACES DANS LES STRUCTURES D'EDUCATION ET D'ACCUEIL

Nombre de places agréées au 31 décembre de chaque année

Note : Une même place peut être occupée par plusieurs enfants à des plages horaires différentes.

	2020	2021	2022	Différence de 2021 à 2022	Evolution de 2021 à 2022
Services d'éducation et d'accueil (Maisons relais, foyers de jour, crèches et garderies) conventionnés	42.453 places	43.777 places	45.718 places	+ 1.941	+4.4%
Services d'éducation et d'accueil (Foyers de jour, crèches et garderies) non conventionnés	15.098 places	15.995 places	16.760 places	+ 765	+4.8%
Mini-crèches	0	22	22	0	0
Assistance parentale	2.340 places	2.164 places	1.924 places	- 240	-11.1%
TOTAL	59.891 places	61.958 places	64.424 places	+2.466 places	+3.8%

Note : Une même place peut être occupée par plusieurs enfants à des plages horaires différentes.

Source : rapport d'activité 2022

8. BÉNÉFICIAIRES DU CHEQUE-SERVICE ACCUEIL (CSA)

Nombre d'enfants bénéficiaires du CSA, accueillis dans un service d'éducation et d'accueil ou chez un assistant parental, au mois de décembre de chaque année

	2018		2019		2020		2021		2022	
	Résidents	Frontaliers	Résidents	Frontaliers	Résidents	Frontaliers	Résidents	Frontaliers	Résidents	Frontaliers
Nombre d'enfants bénéficiaires du CSA	49.157	1.839	51.077	2.347	49.035	2.559	51.862	2.920	55.593	3.301
En % de la population totale	57,4	-	58,7	-	55,7	-	58,2	-	61,2%	-

Sources : données de la facturation du Chèque-service Accueil, MENJE ; STATEC, Etat de la population.

Le nombre d'enfants bénéficiaires du CSA a augmenté de manière constante depuis sa mise en place, à l'exception de 2020 où ce nombre a diminué de 1.830, soit une baisse de 3,4 %. La pandémie de COVID-19 explique sans doute cette diminution. En décembre 2022, le nombre d'enfants bénéficiaires du CSA résidant au Grand-duché de Luxembourg représente 60% de la population des enfants éligibles.