



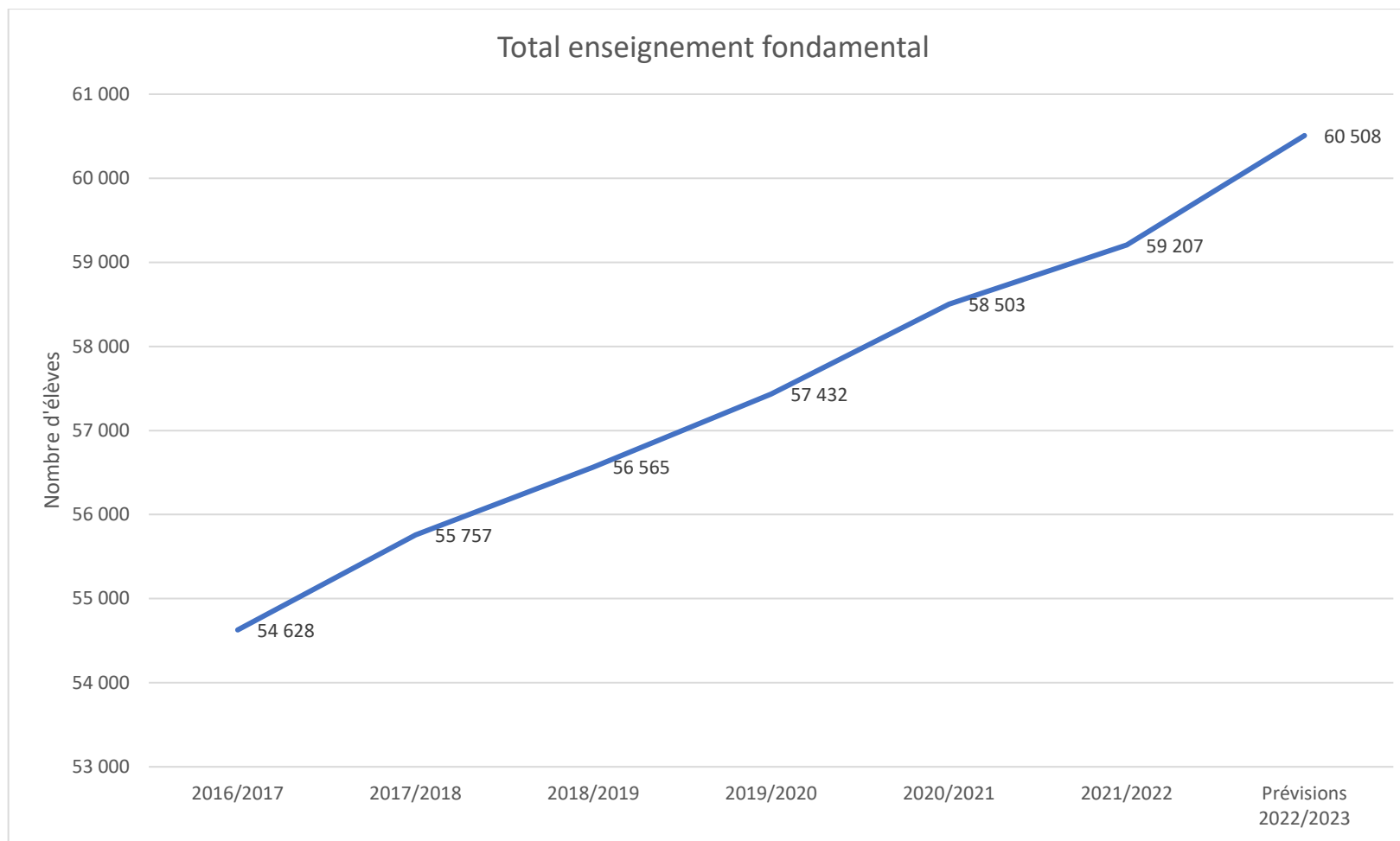
12.09.2022

LES CHIFFRES DE LA RENTRÉE 2022/2023

LES CHIFFRES DE LA RENTRÉE 2022/2023.....	1
1. Nombre d'élèves : Enseignement fondamental.....	2
2. Nombre d'élèves : Enseignement secondaire.....	4
3. Effectifs des lycées prévus pour la rentrée 2022/2023 *	6
4. Écoles privées *	7
5. Total général des élèves.....	8
6. Nombre d'enseignants.....	9
7. Places dans les structures d'éducation et d'accueil.....	10
8. Bénéficiaires du Chèque-service accueil (CSA).....	11

1. NOMBRE D'ELEVES : ENSEIGNEMENT FONDAMENTAL

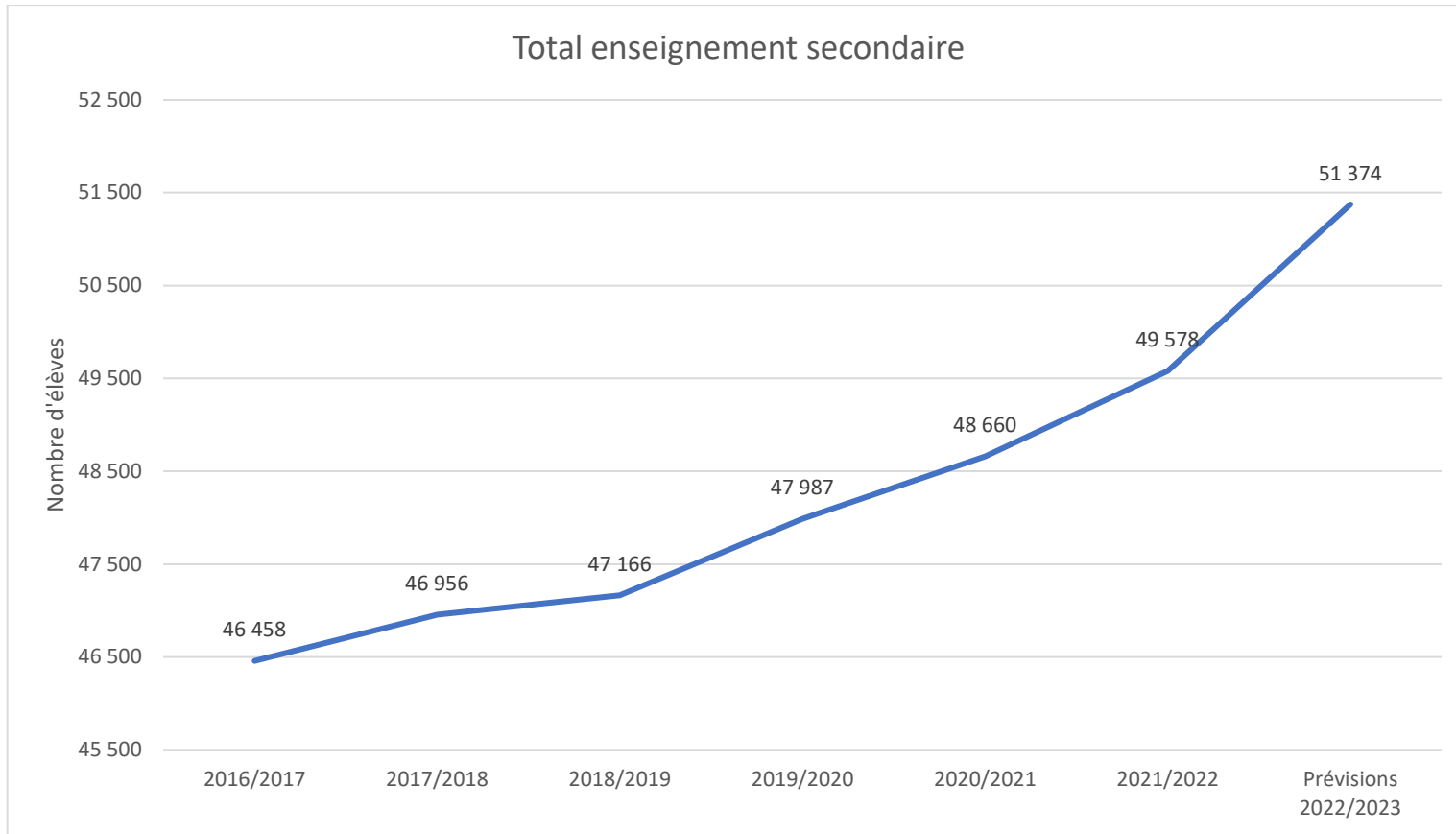
		2016/2017	2017/2018	2018/2019	2019/2020	2020/2021	2021/2022	Prévisions 2022/2023
Enseignement public	appliquant les programmes officiels du ministère de l'Éducation nationale	48 318	48 712	49 369	49 910	50 794	51 308	52 416
	appliquant un programme international	58	475	760	1 093	1 428	1 637	1 957
Total enseignement public		48 376	49 187	50 129	51 003	52 222	52 945	54 373
Enseignement privé	appliquant les programmes officiels du ministère de l'Éducation nationale	119	115	115	105	96	101	103
	appliquant un autre programme	6 133	6 455	6 321	6 324	6 185	6 161	6 032
Total enseignement privé		6 252	6 570	6 436	6 429	6 281	6 262	6 135
TOTAL		54 628	55 757	56 565	57 432	58 503	59 207	60 508



2. NOMBRE D'ÉLÈVES : ENSEIGNEMENT SECONDAIRE

			2016/2017	2017/2018	2018/2019	2019/2020	2020/2021	2021/2022	Prévisions 2022/2023
Enseignement public	appliquant les programmes officiels du ministère de l'Éducation nationale	enseignement secondaire classique	12 425	12 549	12 504	12 641	12 777	12 883	13 147
		enseignement secondaire général	24 362	23 930	23 822	23 858	23 663	23 912	24 072
	appliquant un programme international	enseignement secondaire	721	1 146	1 393	1 831	2 397	3 022	4 163
Total enseignement public			37 508	37 625	37 719	38 330	38 837	39 817	41 382
Enseignement privé	appliquant les programmes officiels du Ministère de l'Éducation nationale	enseignement secondaire classique	253	251	261	266	261	270	273
		enseignement secondaire général	3 389	3 383	3 394	3 321	3 301	3 260	3 262
	appliquant un autre programme	enseignement secondaire	5 308	5 697	5 792*	6 070*	6 261	6 231	6 457
Total enseignement privé			8 950	9 331	9 447	9 657	9 823	9 761	9 992
TOTAL			46 458	46 956	47 166	47 987	48 660	49 578	51 374

*) Sont inclus les élèves de l'enseignement international du Lycée privé Emile Metz et les élèves des classes françaises de l'École privée Notre-Dame



3. EFFECTIFS DES LYCÉES PRÉVUS POUR LA RENTRÉE 2022/2023 *

Secteur	Établissement	Ens.sec. classique	Ens. sec. général / form. prof.	Programme international	Total
Public	Atert-Lycée Redange	585	874		1 459
	Athénée de Luxembourg	1 336	13	210	1 559
	Deutsch-Luxemburgisches Schengen-Lyzeum Perl	811	92		903
	École de Commerce et de Gestion	22	311		333
	École d'Hôtellerie et de Tourisme du Luxembourg		264		264
	Ecole internationale de Differdange et Esch-sur-Alzette			1 148	1 148
	École internationale Gaston Thorn			129	129
	École internationale Mersch Anne Beffort		32	239	271
	Ecole internationale Mondorf-les-Bains			232	232
	Lënster Lycée International School	73	512	652	1 237
	Lycée Aline-Mayrisch	1 041	255		1 296
	Lycée Bel-Val	34	1 271		1 305
	Lycée classique de Diekirch	951	264		1 215
	Lycée classique d'Echternach	709	452		1 161
	Lycée de garçons de Luxembourg	948	17		965
	Lycée de Garçons d'Esch-sur-Alzette	904	42		946
	Lycée des Arts et Métiers	82	1 420		1 502
	Lycée du Nord	233	842		1 075
	Lycée Edward Steichen	211	366	356	933
	Lycée Ermesinde	474	170		644
	Lycée Guillaume Kroll	104	1 660		1 764
	Lycée Hubert-Clément	1 022	26		1 048
	Lycée Josy Barthel	336	898		1 234
	Lycée Mathias-Adam	61	1 981	8	2 050
	Lycée Michel Lucius		748	1 012	1 760
	Lycée Michel-Rodange	1 411	28		1 439
	Lycée Nic-Biever	356	1 288		1 644
	Lycée Robert-Schuman	780	30		810
	Lycée technique agricole		548		548
	Lycée technique de Bonnevoie		1 291		1 291
	Lycée technique de Lallange	35	1 537		1 572
	Lycée technique d'Ettelbruck		1 555		1 555
	Lycée Technique du Centre	26	1 853	177	2 056
Lycée Technique pour Professions de Santé		858		858	
Lycée Technique pour professions éducatives et sociales		862		862	
Maacher Lycée	156	956		1 112	
Nordstad-Lycée	60	534		594	
Sportlycée Luxembourg	386	65		451	
Centre de logopédie		9		9	
Centre national de formation professionnelle continue Esch/Alzette		88		88	
Centre national de formation professionnelle continue Ettelbruck		46		46	
Centre socio-éducatif de l'Etat		14		14	
	TOTAL	13 147	24 072	4 163	41 382
Privé**	École Privée Fieldgen	273	1 244		1 517
	Lycée Privé Emile Metz		453		453
	École Privée Marie-Consolatrice		447		447
	École Privée Notre-Dame Sainte-Sophie		49	118	167
	École Privée Sainte-Anne		1 069		1 069
	Total privé	273	3 262	118	3 653
Total		13 420	27 334	4 281	45 035

* sans les classes internationales de l'enseignement primaire offertes dans certains lycées

** écoles privées qui suivent les programmes officiels du MENJE

4. ÉCOLES PRIVÉES *

	2019/2020				2020/2021				2021/2022				Prévisions 2022/2023			
	PRE	PRI	SEC	TOT	PRE	PRI	SEC	TOT	PRE	PRI	SEC	TOT	PRE	PRI	SEC	TOT
Écoles européennes	595	2 342	3 060	5 997	571	2 202	3 207	5 980	554	2 126	3 273	5 953	544	2 113	3 466	6 123
Ecole Charlemagne	30	73		103	34	77		111	35	79		114	34	80		114
École GrandJean			137	137			137	137								
École maternelle Mini Collège	30			30	25			25	30			30	28			28
École maternelle les Poussins	30			30	31			31	21			21	11			11
École Maria Montessori	51	46		97	52	45		97	41	56		97	45	52		97
International Montessori School	24	24		48	4	25		29	25	32		57	24	30		54
École Privée Notre-Dame	180	329	89	598	175	346	103	624	171	356	111	638	180	359	117	656
Lycée Privé Emile Metz			44	44			40	40			78	78			83	83
International School of Luxembourg	175	437	765	1 377	169	421	766	1 356	91	521	740	1 352	75	496	773	1 344
Lycée Vauban	316	681	1 522	2 519	291	718	1 534	2 543	285	723	1 559	2 567	280	721	1 500	2 501
Over the rainbow	74	109	19	202	65	106	21	192	71	108	22	201	69	100	28	197
Scuola materna italiana	16			16	19			19	26			26	27			27
St Georges	120	382	302	804	135	416	326	877	137	416	326	879	130	400	350	880
Waldorfschoul Lëtzebuerg	88	172	132	392	89	169	127	385	93	164	122	379	87	147	140	374
TOTAL des élèves	1 729	4 595	6 070	12 394	1 660	4 525	6 261	12 446	1 580	4 581	6 231	12 392	1 534	4 498	6 457	12 489

* écoles privées qui ne suivent pas les programmes officiels du MENJE

PRE = éducation préscolaire

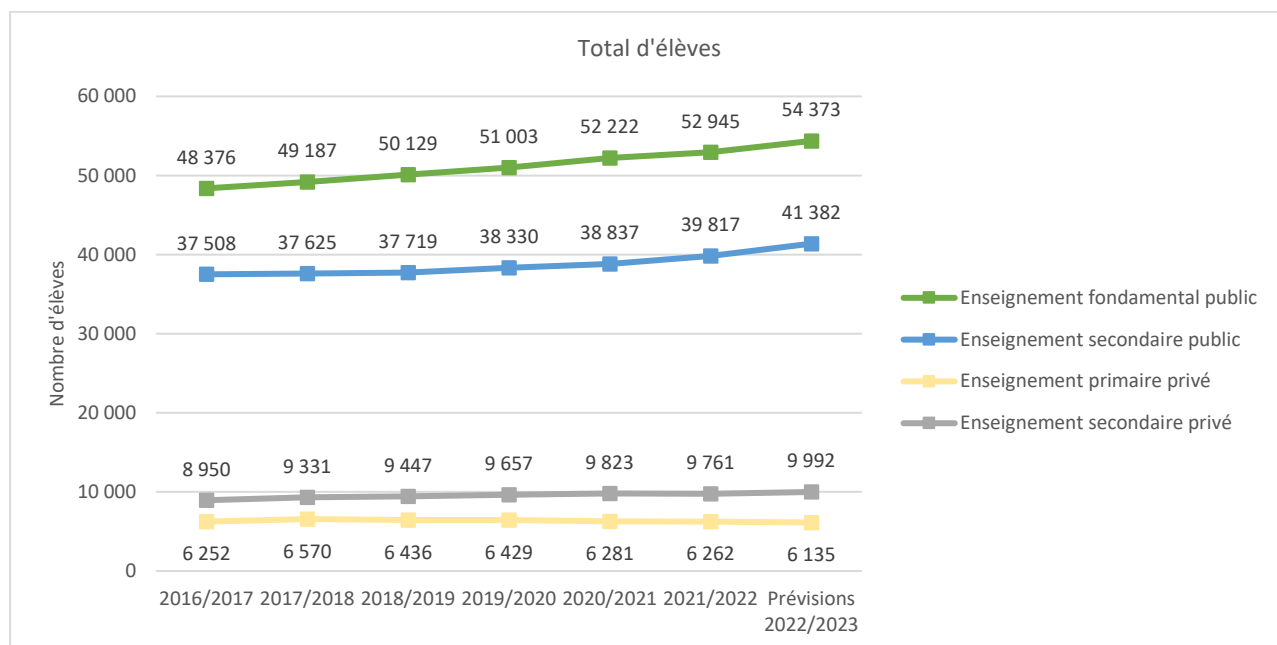
PRI = enseignement primaire

SEC = enseignement secondaire

TOT = Total

5. TOTAL GÉNÉRAL DES ÉLÈVES

	2016/2017	2017/2018	2018/2019	2019/2020	2020/2021	2021/2022	Prévisions 2022/2023
Enseignement fondamental public	48 376	49 187	50 129	51 003	52 222	52 945	54 373
Enseignement secondaire public	37 508	37 625	37 719	38 330	38 837	39 817	41 382
Enseignement primaire privé	6 252	6 570	6 436	6 429	6 281	6 262	6 135
Enseignement secondaire privé	8 950	9 331	9 447	9 657	9 823	9 761	9 992
Total enseignement fondamental et secondaire public et privé	101 086	102 713	103 731	105 419	107 163	108 785	111 882
Formation des adultes	22 000	26 658	27 500	28 000	33 673	31 487	36 943
Institut national des langues	13 255	14 731	15 500	16 776	15 334	15 141	17 000
TOTAL des élèves	136 341	144 102	146 731	150 195	156 170	155 413	165 825



6. NOMBRE D'ENSEIGNANTS

Enseignement fondamental public: prévision 2022/2023

	Total	Fonctionnaires	CDI	CDD
Instituteurs et institutrices admis(es) à la fonction*)	5672	5672		
Chargé(e)s membres de la réserve de suppléants	726		726	
Chargée(e) remplaçant(e)s	249			249
Total	6647	5672	726	249
		85.3%	11%	3.7%

*) Dont environ 350 affectés dans l'enseignement préparatoire. Sans les départs à la retraite effectifs pendant l'année scolaire.

Répartition par sexe

F	M
80,5%	19,5%

Enseignement secondaire public: prévisions 2022/2023

		Fonctionnaires	CDI	CDD
TOTAL	5265	3598	1568	99
		68.3%	29.8%	1.9%

Répartition par sexe

F	M
54.9%	45.1%

7. PLACES DANS LES STRUCTURES D'EDUCATION ET D'ACCUEIL

Nombre de places agréées au 31 décembre de chaque année

Note : Une même place peut être occupée par plusieurs enfants à des plages horaires différentes.

	2019	2020	2021	Différence de 2020 à 2021	Evolution de 2020 à 2021
Services d'éducation et d'accueil (Maisons relais, foyers de jour, crèches et garderies) conventionnés	41.241 places	42.453 places	43.777 places	+ 1.324	+3.1%
Services d'éducation et d'accueil (Foyers de jour, crèches et garderies) non conventionnés	14.505 places	15.098 places	15.995 places	+ 897	+5.9%
Assistance parentale	2.551 places	2.340 places	2.164places	- 176	-7.5%
TOTAL	58.297 places	59.891 places	61.936 places	+2.045 places	+3.4%

Note : Une même place peut être occupée par plusieurs enfants à des plages horaires différentes.

Source : rapport d'activité 2021

8. BÉNÉFICIAIRES DU CHEQUE-SERVICE ACCUEIL (CSA)

Nombre d'enfants bénéficiaires du CSA, accueillis dans un service d'éducation et d'accueil ou chez un assistant parental, au mois de décembre de chaque année

	2017		2018		2019		2020		2021	
	Résidents	Frontaliers	Résidents	Frontaliers	Résidents	Frontaliers	Résidents	Frontaliers	Résidents	Frontaliers
Nombre d'enfants bénéficiaires du CSA	46.851	1.240	49.157	1.839	51.077	2.347	49.035	2.559	51.862	2.920
En % de la population totale	55,5	-	57,4	-	58,7	-	55,7	-	58,2	-

Sources : données de la facturation du Chèque-service Accueil, MENJE ; STATEC, Etat de la population.

Le nombre d'enfants bénéficiaires du CSA a augmenté de manière constante depuis sa mise en place, à l'exception de 2020 où ce nombre a diminué de 1.830, soit une baisse de 3,4 %. La pandémie de COVID-19 explique sans doute cette diminution. En décembre 2021, le nombre d'enfants bénéficiaires du CSA a dépassé celui observé avant la pandémie, en décembre 2019.