

LES CHIFFRES DE LA RENTRÉE SCOLAIRE 2013-2014

1. Nombre d'élèves : enseignement fondamental
2. Passage primaire – post-primaire
3. Nombre d'élèves : enseignement post-primaire
4. Effectifs des lycées et lycées techniques prévus pour la rentrée 2013-2014
5. Éducation différenciée et Centre de Logopédie
6. Écoles transfrontalière, internationale et privées
7. Total général des élèves inscrits
8. Nombre d'enseignants

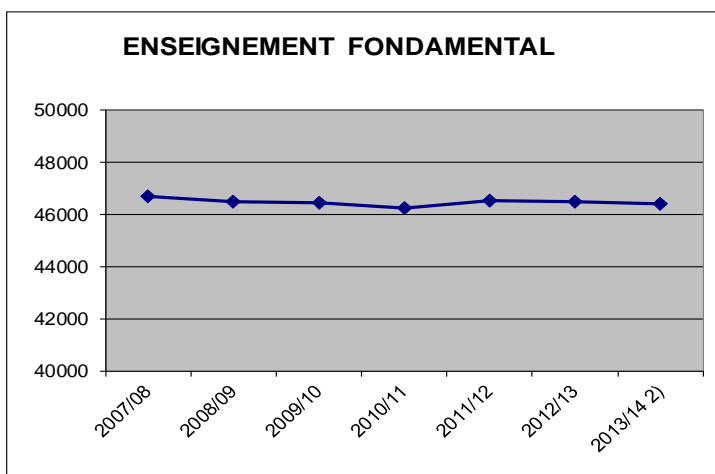
1. NOMBRE D'ÉLÈVES : ENSEIGNEMENT FONDAMENTAL

		2007/08	2008/09	2009/10	2010/11	2011/12	2012/13	2013/14 ²⁾
Enseignement fondamental: Cycles 1 à 4 (ens. public)	Éducation précoce	3865	4036	46307	46125	46410	46405	46289
	Éducation préscolaire	9824	9966					
	Enseignement primaire & spécial public	32839	32358					
Enseignement fondamental: Cycles 2 à 4 (ens. privé ¹⁾)	Enseignement primaire privé ¹⁾	181	138	136	127	101	94	99
TOTAL		46709	46498	46443	46252	46511	46499	46388

Depuis 2009/2010, l'éducation précoce et préscolaire et l'enseignement primaire et spécial sont organisés en quatre cycles d'apprentissage

1) Enseignement privé appliquant les programmes officiels du Ministère de l'Éducation nationale et de la Formation professionnelle

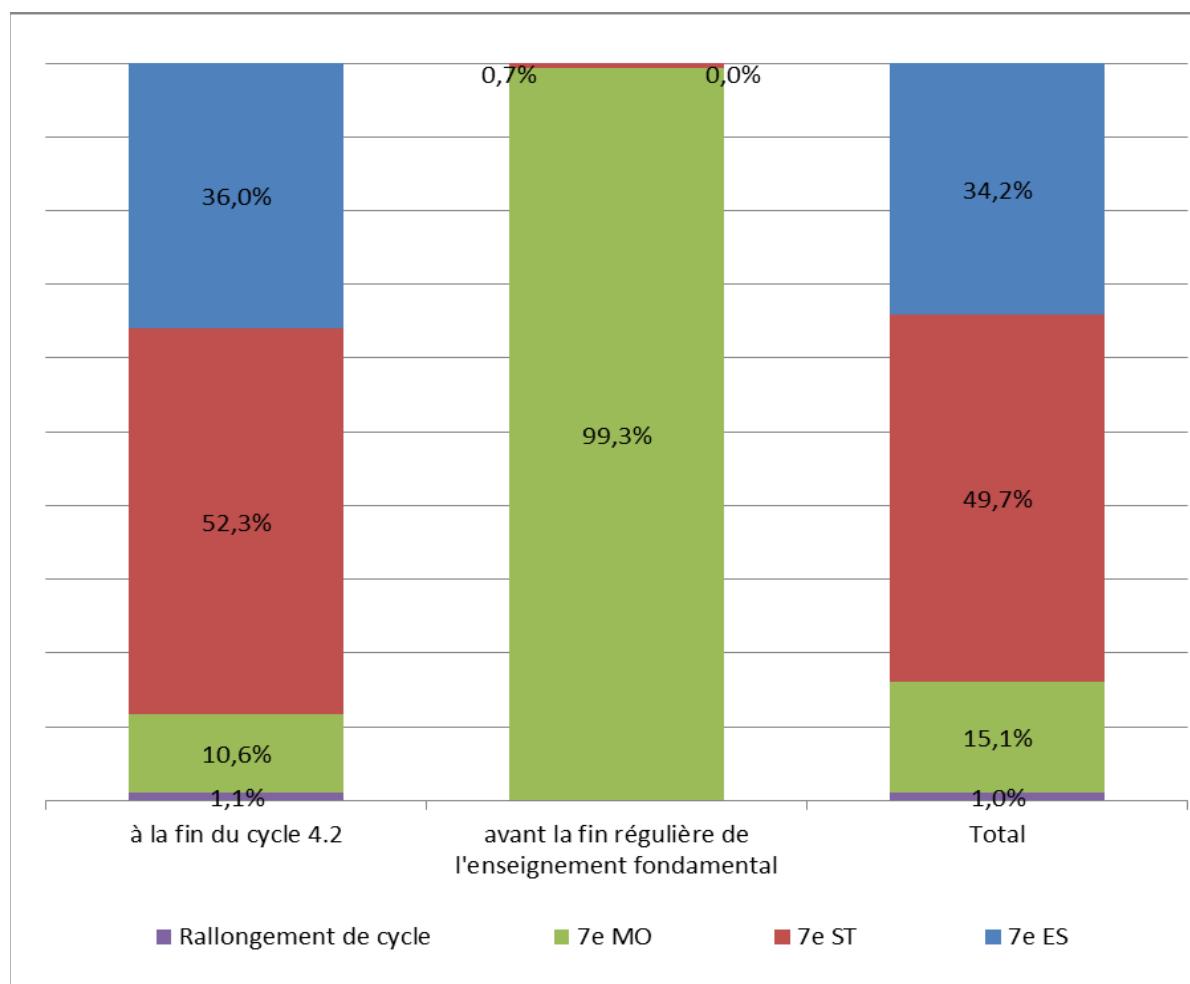
2) Prévisions des organisations scolaires



2. PASSAGE PRIMAIRE – POST-PRIMAIRE

Synthèse des orientations de l'enseignement fondamental vers l'enseignement secondaire et secondaire technique Année scolaire 2012-2013

Orientations vers l'enseignement postprimaire	7e ES	7e ST	7e MO	Rallongement de cycle	Total	
à la fin du cycle 4.2	1820	2644	538	54	5056	94,9%
	36,0%	52,3%	10,6%	1,1%	100,0%	
avant la fin régulière de l'enseignement fondamental		2	269		271	5,1%
		0,7%	99,3%		100,0%	
Total	1820	2646	807	54	5327	100,0%
	34,2%	49,7%	15,1%	1,0%	100,0%	



3. NOMBRE D'ÉLÈVES : ENSEIGNEMENT POST-PRIMAIRE

ENSEIGNEMENT POSTPRIMAIRE PUBLIC

	2007/08	2008/09	2009/10	2010/11	2011/12	2012/13	2013/14(**)
Cycle inférieur EST	7628	7922	7942	8150	8123	8280	8466
Ens. préparatoire-modulaire / accueil / COIP/	2263	2306	2487	2518	2779	2889	2969
Régime technique	4361	4458	4831	4978	5265	5436	5678
Formation de technicien	2957	2928	3002	3081	3154	3238	3054
Enseignement professionnel plein temps	1759	1697	1804	1798	1591	1372	1315
Enseignement professionnel concomitant	2470	2620	2600	2613	2745	2652	2927
Enseignement secondaire technique	21438	21931	22666	23138	23657	23867	24409
Enseignement secondaire	11710	12074	12367	12514	12665	12742	12668
TOTAL POSTPRIMAIRE	33148	34005	35033	35652	36322	36609	37077

(**) Prévisions des organisations scolaires REMARQUE: Les inscriptions en classes du régime concomitant se feront jusqu'au 1er novembre

ENSEIGNEMENT POSTPRIMAIRE PRIVÉ appliquant les programmes officiels du MENFP

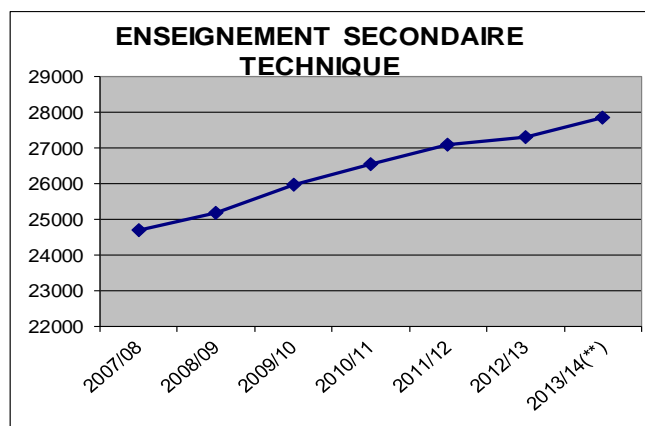
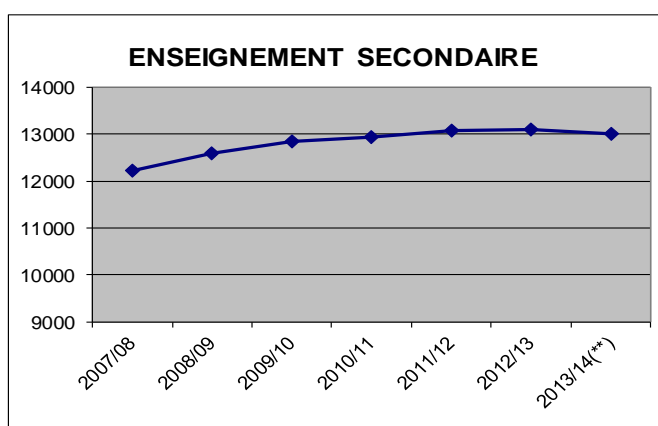
	2007/08	2008/09	2009/10	2010/11	2011/12	2012/13	2013/14(**)
Cycle inférieur EST	1692	1652	1735	1736	1725	1649	1695
Ens. préparatoire-modulaire / accueil / COIP/	277	287	279	295	296	330	313
Régime technique	545	529	547	584	591	635	653
Formation de technicien	383	429	391	388	401	416	371
Enseignement professionnel plein temps	277	284	267	327	321	270	292
Enseignement professionnel concomitant	89	84	102	81	111	152	135
Enseignement secondaire technique	3263	3265	3321	3411	3445	3452	3459
Enseignement secondaire	504	507	473	413	408	359	339
TOTAL POSTPRIMAIRE	3767	3772	3794	3824	3853	3811	3798

(**) Prévisions des organisations scolaires REMARQUE: Les inscriptions en classes du régime concomitant se feront jusqu'au 1er novembre

ENSEIGNEMENT POSTPRIMAIRE PUBLIC & PRIVÉ appliquant les programmes officiels du MENFP

	2007/08	2008/09	2009/10	2010/11	2011/12	2012/13	2013/14(**)
Cycle inférieur EST	9320	9574	9677	9886	9848	9929	10161
Ens. préparatoire-modulaire / accueil / COIP/	2540	2593	2766	2813	3075	3219	3282
Régime technique	4906	4987	5378	5562	5856	6071	6331
Formation de technicien	3340	3357	3393	3469	3555	3654	3425
Enseignement professionnel plein temps	2036	1981	2071	2125	1912	1642	1607
Enseignement professionnel concomitant	2559	2704	2702	2694	2856	2804	3062
Enseignement secondaire technique	24701	25196	25987	26549	27102	27319	27868
Enseignement secondaire	12214	12581	12840	12927	13073	13101	13007
TOTAL POSTPRIMAIRE	36915	37777	38827	39476	40175	40420	40875

(**) Prévisions des organisations scolaires REMARQUE: Les inscriptions en classes du régime concomitant se feront jusqu'au 1er novembre



4. EFFECTIFS DES LYCÉES ET LYCÉES TECHNIQUES PRÉVUS POUR LA RENTRÉE 2013-2014

Établissement scolaire	SECONDAIRE	SECONDAIRE TECHNIQUE	TOTAL
AL Athénée de Luxembourg	1450		1450
ALR Atert-Lycée Réiden	372	749	1121
CL Centre de logopédie		12	12
CNFPC (Esch)		120	120
CNFPC-E (Ettelbruck)		62	62
CSEE Centre socio-éducatif		26	26
E2C École de la 2e chance		136	136
LAML Lycée Aline Mayrisch Luxembourg	1162	261	1423
LBV Lycée Bel-Val	14	785	799
LCD Lycée Classique Diekirch	1390	602	1992
LCE Lycée Classique Echternach	825	379	1204
LEM Lycée Ermesinde	354	240	594
LGE Lycée de Garçons Esch	1169		1169
LGL Lycée de Garçons Luxembourg	1171		1171
LHCE Lycée Hubert Clement Esch	829		829
LJBM Lycée Josy Barthel	144	984	1128
LMR Lycée Michel Rodange Luxembourg	1422	15	1437
LN Lycée du Nord Wiltz	400	1040	1440
LNB Lycée Nic Biever Dudelange	335	1326	1661
LRS Lycée Robert Schuman Luxembourg	936		936
LTA Lycée technique Agricole Ettelbruck		582	582
LTAM Lycée technique des Arts et Métiers Luxembourg		1434	1434
LTB Lycée technique de Bonnevoie		1831	1831
LTC Lycée technique du Centre	85	2010	2095
LTE Lycée technique d'Esch		1514	1514
LTECG Lycée technique École de Commerce et de Gestion		450	450
LTETT Lycée technique d'Ettelbruck		1316	1316
LTHAH Lycée technique Hôtelier Alexis Heck Diekirch		332	332
LTJB Lycée technique Joseph Bech Grevenmacher	67	769	836
LTL Lycée technique Lallange	50	1261	1311
LTMA Lycée technique Mathias Adam Petange	101	1913	2014
LTML Lycée technique Michel Lucius Luxembourg	70	1180	1250
LTPES Lycée technique pour Prof. éducatives et sociales		1013	1013
LTPS Lycée technique pour Professions de Santé		799	799
NOSL Nordstad-Lycée	67	608	675
SLL Sportlycée	250	116	366
UELL Uelzecht-Lycée	5	544	549
TOTAL PUBLIC	12668	24409	37077
École Privée Fieldgen	339	1174	1513
École Privée Marie-Consolatrice		615	615
École Privée Ste Anne		947	947
Écoles Privées Notre Dame Ste Sophie		193	193
Lycée technique Privé Emile Metz		530	530
TOTAL PRIVE ⁽¹⁾	339	3459	3798
TOTAL	13007	27868	40875

(1) Écoles privées appliquant les programmes officiels du MENFP

REMARQUE: Les inscriptions en classes du régime concomitant se feront jusqu'au 1er novembre

Le Schengen-Lyzeum Perl accueille 622 élèves; 237 de ces élèves sont des résidents au Luxembourg.

5. ÉDUCATION DIFFÉRENCIÉE ET CENTRE DE LOGOPÉDIE

L'intégration scolaire

	élèves 2012/13	élèves 2013/14 (*)
Institut pour Déficients visuels (IDV)	114	126
Equipes multiprofessionnelles (EMP)	549	630
TOTAL	663	756

(*) demandes de prise en charge pour la rentrée 2013/14

Les écoles spécialisées

	élèves 2012/13	élèves 2013/14 (*)
Centre de Logopédie	259	260
Instituts spécialisés de l'EDIFF	122	123
Centres d'éducation différenciée	394	397
Centres de propédeutique professionnelle	62	75
TOTAL	837	855

(*) prévision pour la rentrée 2013/14

6. ÉCOLES TRANSFRONTALIÈRE, INTERNATIONALE ET PRIVÉES (*)

	2007/08				2008/09				2009/10				2010/11				2011/12				2012/13				2013/14			
	PRE	PRI	SEC	TOT	PRE	PRI	SEC	TOT	PRE	PRI	SEC	TOT	PRE	PRI	SEC	TOT	PRE	PRI	SEC	TOT	PRE	PRI	SEC	TOT	PRE	PRI	SEC	TOT
Schengen-Lyzeum Perl									--	--	352	352	--	--	518	518	--	--	623	623	--	--	714	714	--	--	782	782
Écoles européennes	520	1601	2144	4265	510	1606	2210	4326	523	1640	2215	4378	555	1636	2233	4424	620	1636	2280	4536	655	1660	2373	4688	683	1805	2425	4913
École Charlemagne											--	0	11	11	--	22	21	22	--	43	21	29	--	50	21	38	--	59
École française de Luxembourg	208	349	--	557	205	357	--	562	207	355	--	562	228	364	--	592	231	370	--	601	210	391	--	601	210	390	--	600
École GrandJean									--	--	104	104	--	--	112	112	--	--	110	110	--	--	112	112	--	--	100	100
École maternelle Mini Collège																					36	--	--	36	38	--	--	38
École maternelle les Poussins																					40	--	--	40	47	--	--	47
École Maria Montessori									60		--	60	102		--	102	96	8	--	104	70	15	--	85	75	22	--	97
École privée Notre-Dame	72	65	--	137	110	113	--	223	170	170	--	340	162	226	--	388	162	276	--	438	160	334	17	511	157	391	35	583
International School	127	311	382	820	138	345	429	912	155	337	481	973	140	343	479	962	143	369	562	1074	169	379	580	1128	166	389	639	1194
Lycée Vauban	--	--	703	703	--	--	716	716	--	--	772	772	--	--	815	815	--	--	915	915	--	--	1007	1007	--	--	1075	1075
Over the rainbow												0				0	23		--	23	32	--	--	32	40	--	--	40
Scuola materna italiana																					20	--	--	20	32	--	--	32
St Georges	98	150	46	294	98	207	85	390	108	223	111	442	117	275	154	546	106	307	187	600	127	327	209	663	113	350	221	684
Waldorfschoul Lëtzebuerg	88	134	147	369	94	143	158	395	77	150	149	376	66	148	162	376	61	140	174	375	67	140	180	387	80	145	170	395
TOTAL des élèves	1113	2610	3422	7145	1155	2771	3598	7524	1300	2875	4184	8359	1381	3003	4473	8857	1463	3128	4851	9442	1607	3275	5192	10074	1662	3530	5447	10639

(*) Ecoles privées qui ne suivent pas les programmes officiels du MENFP

PRE = Préscolaire PRI = Primaire
SEC = Secondaire TOT = Total

7. TOTAL GÉNÉRAL DES ÉLÈVES INSCRITS

	2007/08	2008/09	2009/10	2010/11	2011/12	2012/13	(***) 2013/14
Éducation précoce	3865	4036	46307	46125	46410	46405	46289
Éducation préscolaire public	9824	9966					
Enseignement primaire public	32839	32358					
Enseignement primaire privé (*)	181	138	136	127	101	94	99
Enseignement secondaire public	11710	12074	12367	12514	12665	12742	12668
Enseignement secondaire privé (*)	504	507	473	413	408	359	339
Ens. secondaire technique public	21438	21931	22666	23138	23657	23867	24409
Ens. secondaire technique privé (*)	3263	3265	3321	3411	3445	3452	3459
Éducation différenciée et Centre de Logopédie	689	673	612	694	793	837	855
Écoles privées (**), internationales et transfrontalières	7145	7524	8359	8857	9442	10074	10639
Formation des adultes	12316	15166	15748	15473	17190	19809	20100
Institut national des langues	8096	8659	9246	9406	10038	10396	10450
TOTAL des élèves	111870	116297	119235	120158	124149	128035	129307

(*) Écoles qui suivent les programmes officiels du MENFP

(**) Écoles qui ne suivent pas les programmes officiels du MENFP

(***) Prévisions des organisations scolaires

8. NOMBRE D'ENSEIGNANTS

Enseignement fondamental public: prévision 2013/2014

	Total	Fonctionnaires	CDI	CDD	
Instituteurs et institutrices admis(es) à la fonction	4388	4388			77,3%
Chargé(e)s membres de la réserve de suppléants	880		880		15,5%
<i>Chargée(e) remplaçant(e)s</i>	118			118	2,1%
<i>Éducateurs et éducatrices gradué(e)s</i>	291	73	198	20	5,1%
Total	5677	4461	1078	138	
		78,6%	19,0%	2,4%	

Répartition par sexe

F	M
80,5%	19,5%

Enseignement postprimaire public: 2012/2013*)

		Fonctionnaires	CDD	CDI
TOTAL	4286	3231	287	768
		75,4%	6,7%	17,9%

Répartition par sexe

F	M
50,6%	49,4%

*) À l'enseignement post-primaire, le relevé des enseignants pour l'année scolaire 2013/2014 ne sera établi qu'au 1er novembre.