

ÉTABLISSEMENTS

	PUBLICS	PRIVÉS
ENSEIGNEMENT POSTPRIMAIRE	40	13
ENSEIGNEMENT FONDAMENTAL	157	14
ÉDUCATION DIFFÉRENCIÉE	17	

PUBLICATIONS STATISTIQUES

- Chiffres clés de l'Éducation nationale
- Enseignement secondaire général
- Enseignement secondaire technique
- Enseignement fondamental et Éducation différenciée
- Diplômes et certifications
- Coûts et financements du système scolaire luxembourgeois
- Décrochage scolaire au Luxembourg
- Taux de réussite scolaire

CONTACT

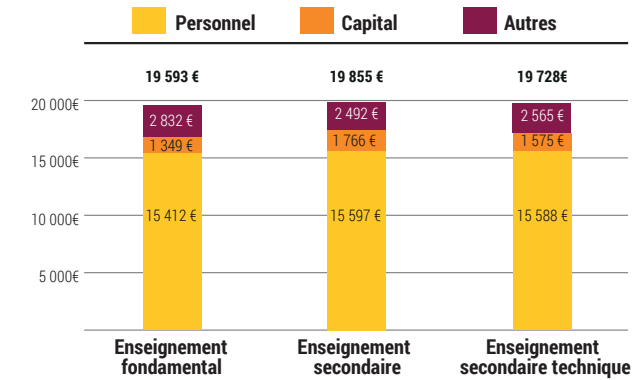
Ministère de l'Éducation nationale,
de l'Enfance et de la Jeunesse

Service des statistiques et analyses

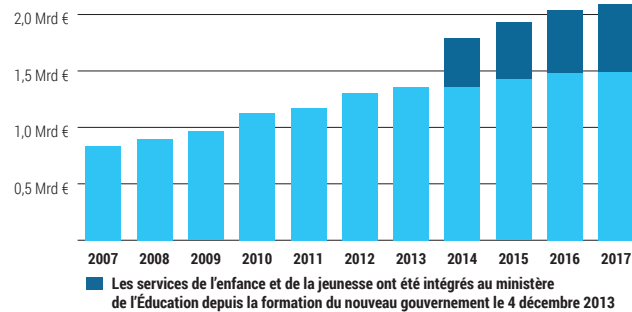
eduPôle Walferdange, Bâtiment B11
28 route de Diekirch L-7220 Walferdange
Tél. : (+352) 247 85960, statistiques@men.lu
web : statistiques.men.lu

Date de publication mars 2018

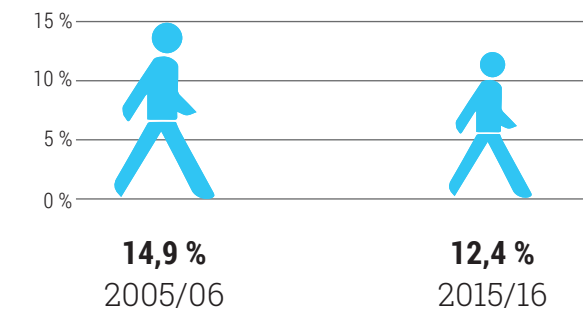
COÛT PAR ÉLÈVE DANS L'ENSEIGNEMENT PUBLIC - ANNÉE BUDGÉTAIRE 2015



BUDGET DE L'ENSEIGNEMENT PUBLIC



TAUX DE DÉCROCHAGE SCOLAIRE DANS L'ENSEIGNEMENT PUBLIC



CORPS ENSEIGNANT DANS L'ENSEIGNEMENT PUBLIC

ENSEIGNEMENT FONDAMENTAL



Hommes: 1 065



Femmes: 4 650

ENSEIGNEMENT POSTPRIMAIRE



Hommes: 2 122



Femmes: 2 382

ÉVOLUTION DU CORPS ENSEIGNANT DANS L'ENSEIGNEMENT PUBLIC

ENSEIGNEMENT FONDAMENTAL



4 445
2006/07



5 715
2016/17

ENSEIGNEMENT POSTPRIMAIRE



3 755
2006/07



4 504
2016/17

L'ENSEIGNEMENT LUXEMBOURGEOIS EN CHIFFRES

ANNÉE SCOLAIRE 2016/2017

101 524

ÉLÈVES

PROGRAMME NATIONAL

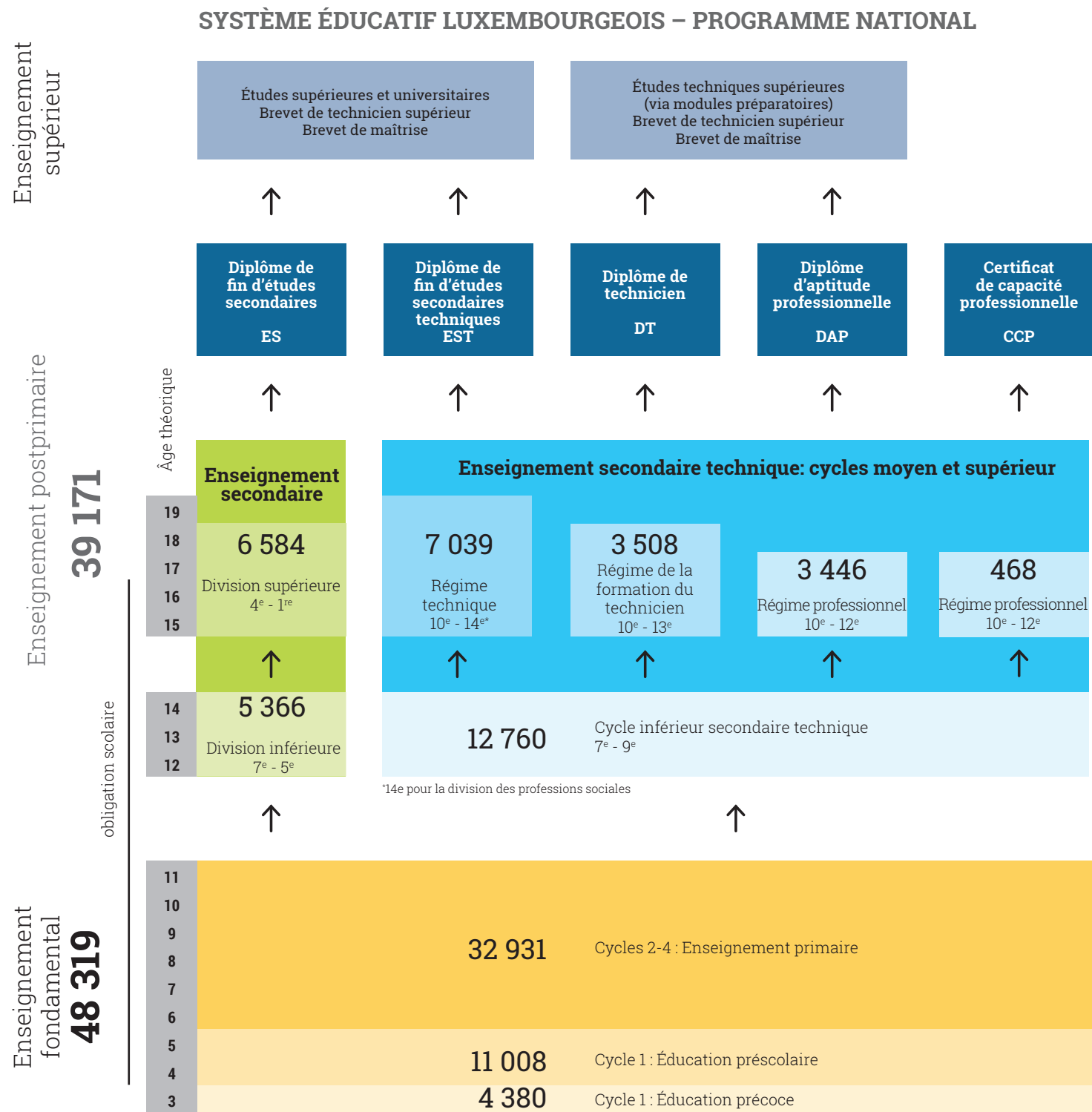
48 319 ENSEIGNEMENT FONDAMENTAL
875 ÉDUCATION DIFFÉRENCIÉE
39 171 ENSEIGNEMENT POSTPRIMAIRE

PROGRAMME INTERNATIONAL

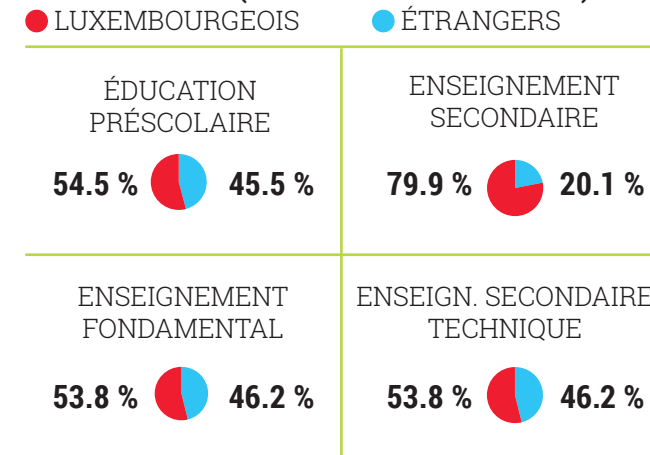
6 309 ENSEIGNEMENT FONDAMENTAL
6 850 ENSEIGNEMENT POSTPRIMAIRE

ÉLÈVES DANS L'ENSEIGNEMENT PUBLIC, PRIVÉ ET INTERNATIONAL


	PROGRAMME	
	NATIONAL	INTERNATIONAL
Total enseignement postprimaire	39 171	6 850
Total enseignement secondaire	11 950	6 576
Enseignement secondaire division supérieure	6 584	3 104
Enseignement secondaire division inférieure	5 366	3 472
Total enseignement secondaire technique	27 221	274
Régime technique	7 039	192
Formation du technicien	3 508	-
Formation DAP	3 446	43
Formation CCP	468	-
Cycle inférieur secondaire technique	12 760	39
Total enseignement fondamental	48 319	6 309
Enseignement primaire	32 931	4 521
Éducation préscolaire	11 008	1 553
Éducation précoce	4 380	235
Total éducation différenciée	875	-
Total élèves	88 365	13 159
	101 524	



NATIONALITÉS (PROGRAMME NATIONAL)



1^{RE} LANGUE PARLÉE AU DOMICILE (PROGRAMME NATIONAL)



DIPLÔMES ET CERTIFICATS DÉLIVRÉS EN 2016/17

