

## ÉTABLISSEMENTS

	PUBLICS	PRIVÉS
ENSEIGNEMENT POSTPRIMAIRE	39	13
ENSEIGNEMENT FONDAMENTAL	156	14
ÉDUCATION DIFFÉRENCIÉE	17	

## PUBLICATIONS STATISTIQUES

- Chiffres clés de l'Éducation nationale
- Enseignement secondaire général
- Enseignement secondaire technique
- Enseignement fondamental et Éducation différenciée
- Diplômes et certifications
- Coûts et financements du système scolaire luxembourgeois
- Décrochage scolaire au Luxembourg
- Taux de réussite scolaire

## CONTACT

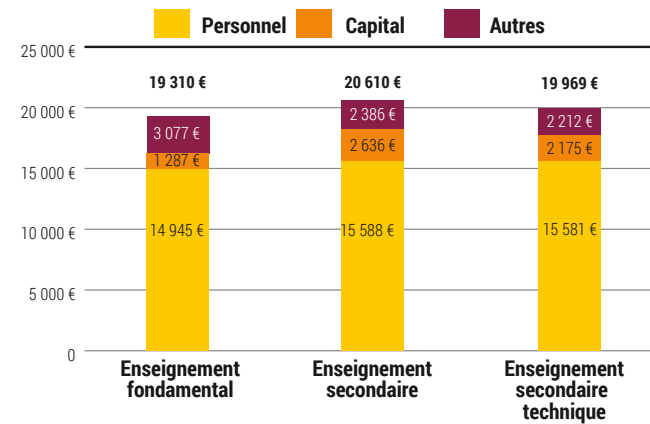
Ministère de l'Éducation nationale,  
de l'Enfance et de la Jeunesse

Service des statistiques et analyses

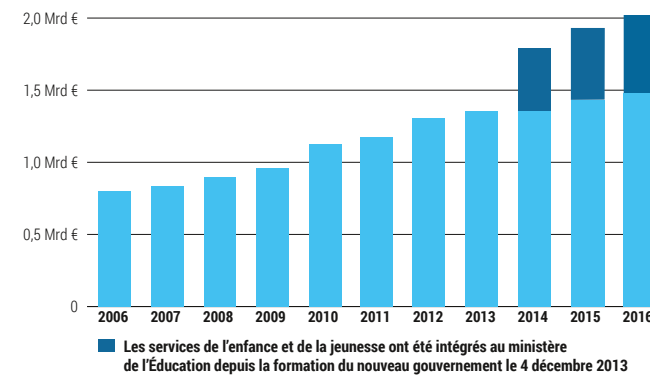
eduPôle Walferdange, Bâtiment B10  
28 route de Diekirch L-7220 Walferdange  
Tél. : (+352) 247 85960, statistiques@men.lu  
web : [statistiques.men.lu](http://statistiques.men.lu)

Date de publication février 2017

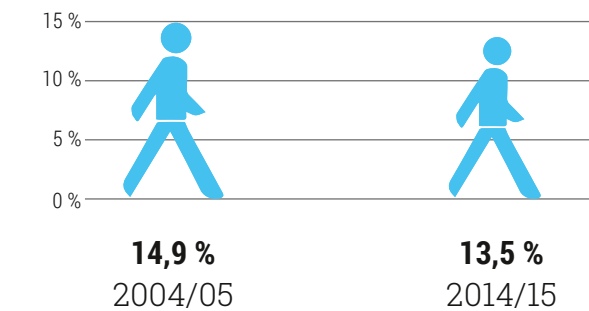
## COÛT PAR ÉLÈVE DANS L'ENSEIGNEMENT PUBLIC - ANNÉE BUDGÉTAIRE 2014



## BUDGET DE L'ENSEIGNEMENT PUBLIC



## TAUX DE DÉCROCHAGE SCOLAIRE DANS L'ENSEIGNEMENT PUBLIC



## CORPS ENSEIGNANT DANS L'ENSEIGNEMENT PUBLIC

### ENSEIGNEMENT FONDAMENTAL



Hommes: 1 061




Femmes: 4 574

### ENSEIGNEMENT POSTPRIMAIRE



Hommes: 2 108




Femmes: 2 224

## ÉVOLUTION DU CORPS ENSEIGNANT DANS L'ENSEIGNEMENT PUBLIC

### ENSEIGNEMENT FONDAMENTAL




4 424  
2005/06



5 635  
2015/16

### ENSEIGNEMENT POSTPRIMAIRE



3 667  
2005/06



4 332  
2015/16

# L'ENSEIGNEMENT LUXEMBOURGEOIS EN CHIFFRES

## ANNÉE SCOLAIRE 2015/2016

# 100 527

ÉLÈVES

### PROGRAMME NATIONAL

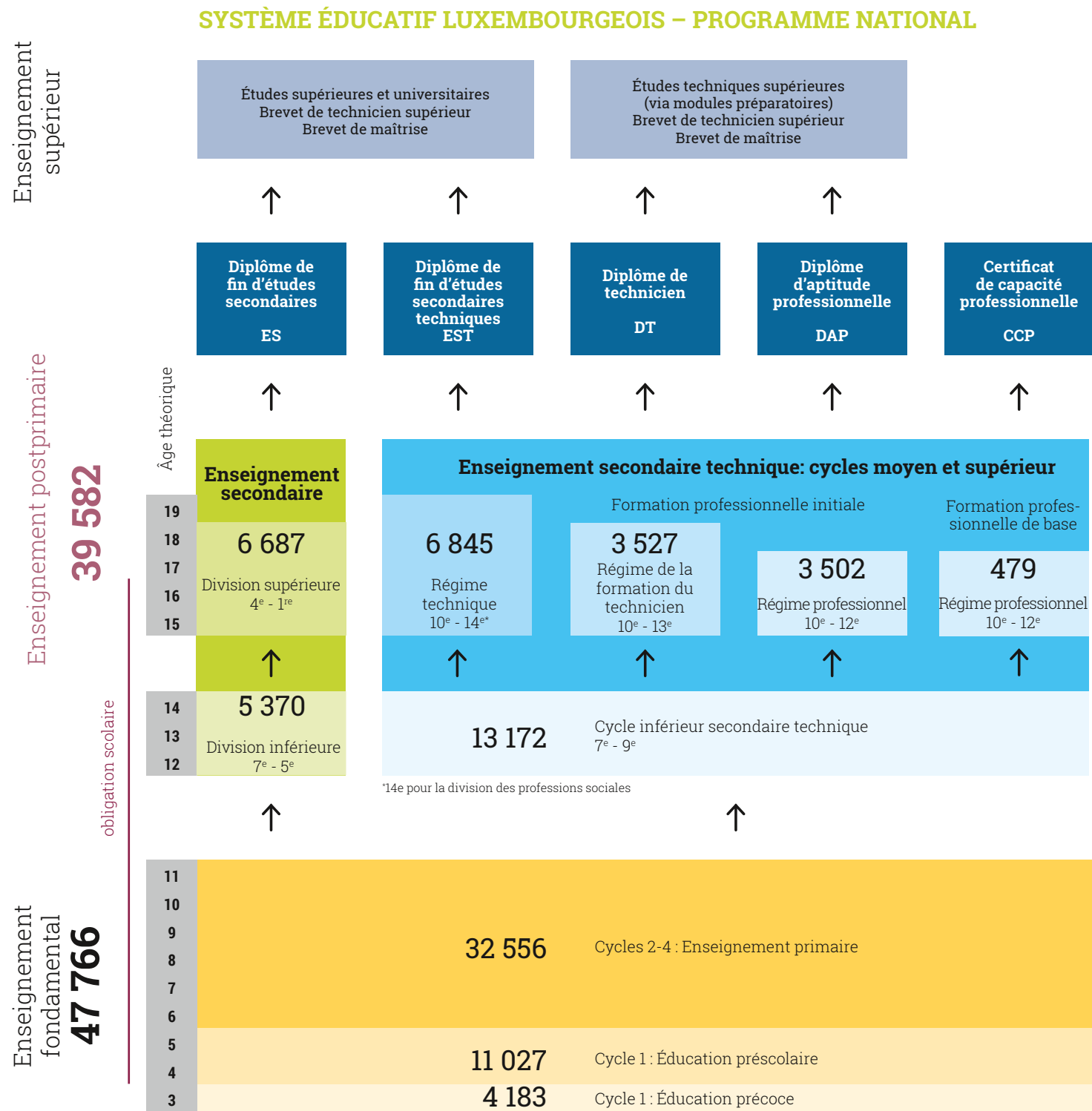
47 766 ENSEIGNEMENT FONDAMENTAL  
918 ÉDUCATION DIFFÉRENCIÉE  
39 582 ENSEIGNEMENT POSTPRIMAIRE

### PROGRAMME INTERNATIONAL

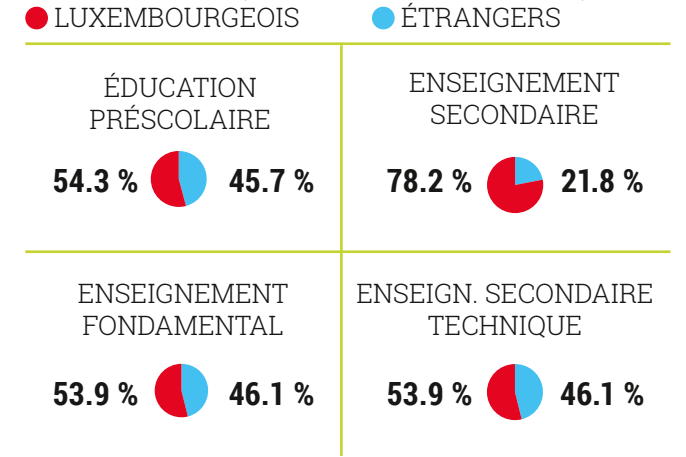
5 924 ENSEIGNEMENT FONDAMENTAL  
6 337 ENSEIGNEMENT POSTPRIMAIRE

## ÉLÈVES DANS L'ENSEIGNEMENT PUBLIC ET PRIVÉ


	PROGRAMME	
	NATIONAL	INTERNATIONAL
<b>Total enseignement postprimaire</b>	<b>39 582</b>	<b>6 337</b>
<b>Total enseignement secondaire</b>	<b>12 057</b>	<b>5 908</b>
Enseignement secondaire division supérieure	6 687	2 967
Enseignement secondaire division inférieure	5 370	2 941
<b>Total enseignement secondaire technique</b>	<b>27 525</b>	<b>429</b>
Régime technique	6 845	139
Formation du technicien	3 527	251
Formation DAP	3 502	39
Formation CCP	479	-
Cycle inférieur secondaire technique	13 172	-
<b>Total enseignement fondamental</b>	<b>47 766</b>	<b>5 924</b>
Enseignement primaire	32 556	4 070
Éducation préscolaire	11 027	1 540
Éducation précoce	4 133	314
<b>Total éducation différenciée</b>	<b>918</b>	<b>-</b>
<b>Total des élèves</b>	<b>88 266</b>	<b>12 261</b>
	<b>100 527</b>	



## NATIONALITÉS (PROGRAMME NATIONAL)



## 1<sup>RE</sup> LANGUE PARLÉE AU DOMICILE (PROGRAMME NATIONAL)



## DIPLÔMES ET CERTIFICATS DÉLIVRÉS EN 2015/16

